

ऑडीट वर्ग 'अ'
Audit Class 'A'

समाजातील प्रत्येक
घटकाला जोडून
प्रगतीचा मार्ग
सुसज्ज करणारी बँक



28 वा
वार्षिक अहवाल
2022-23



LOAN

₹



श्री आदिनाथ बँक

श्री आदिनाथ को-ऑप. बँक लि; इचलकरंजी.
SHRI ADINATH CO-OP BANK LTD., ICHALKARANJJI

UPI
UNIFIED PAYMENTS INTERFACE

॥ भावपूर्ण श्रद्धांजली ॥



स्व. बाळासाहेब कल्लाप्पा केटकाळे

व्हा. चेअरमन, श्री आदिनाथ को ऑप. बँक लि., इचलकरंजी

“ ज्योत अनंतात विलीन झाली, स्मृती आठवणींना दाटून आली..

भाव सुमनांची ओंजळ भरुनी, वाहतो आम्ही श्रद्धांजली..!”

स्व. बाळासाहेब कल्लाप्पा केटकाळे यांचे

मंगळवार दि. २३/०५/२०२३ रोजी आकस्मिक निधन झाले.

बँकेचे चेअरमन, सर्व संचालक मंडळ, सर्व सभासद व कर्मचारी वर्ग

यांचेकडून भावपूर्ण श्रद्धांजली ..!

प्रेरणास्थान

माजी खासदार

मा. श्री. कल्लाप्पाण्णा

आवाडे (दादा)

संस्थापक चेअरमन,

जवाहर सह. साखर कारखाना

लि; हुपरी



स्फूर्तीस्थान

आमदार

मा.श्री. प्रकाशरावजी आवाडे (आण्णा)

माजी वस्त्रोद्योग व सैनिक मंत्री, महाराष्ट्र राज्य



स्व. श्री. आप्पासाहेब बा. मगदूम

संस्थापक चेअरमन



मा. श्री. सुभाष आदिशा काडाप्पा

चेअरमन

संचालक मंडळ



श्री. बाळासाहेब पारीसा चौगुले



श्री. कुंतीलाल मांगीलाल पाटणी



श्री. अभयकुमार उर्फ राजू आप्पासो मगदुम



श्री. मधुकर देवाप्पा मणरे



श्री. चंद्रकांत पारीसा मगदुम



श्री. सुदर्शन आप्पासाहेब खोत



श्री. श्रेणिक दादासो मगदुम



श्री. अनिल रमेश बम्मणावर



सौ. मंगल दादासो देवमोरे



सौ. अनिता मोहन चौगुले



श्री. संपत आण्णासो कांबळे



श्री. गुरुनाथ उर्फ सचिन सिद्राम हेरवाडे



श्री. सुकुमार गणपती पोते



श्री. सुचित शांतीनाथ हेरवाडे (सी.ए.)



सौ.डॉ. जयकांता पारीसा बडबडे



श्री. रविंद्रकुमार आप्पासो देवमोरे
(नोव्हेंबर २०२२ पर्यंत)



श्री. डॉ. पारीसा जवकाण्णा बडबडे
(नोव्हेंबर २०२२ पर्यंत)



श्री. बापूसाहेब आण्णाप्पा जमदाडे
(नोव्हेंबर २०२२ पर्यंत)



सौ. पयावती चवगोंडा लडगे
(नोव्हेंबर २०२२ पर्यंत)



श्री. शंकर गोविंद हजारे
(नोव्हेंबर २०२२ पर्यंत)



श्री. जिनेंद्र बापूसो खोत
(नोव्हेंबर २०२२ पर्यंत)



श्री. जिवंहर भाऊ चौगुले
मुख्य कार्यकारी अधिकारी




श्री. जयकुमार अजितकुमार उपाध्ये
असि. मुख्य कार्यकारी अधिकारी



श्री. उमेश दत्तात्रय कोळी (सी.ए.)
बी.ओ.एम. सदस्य



अॅड.श्री. पवनकुमार अशोक उपाध्ये
बी.ओ.एम. सदस्य



श्री. सतिश नरसु मगदुम
बी.ओ.एम. सदस्य

२८ वी वार्षिक सर्वसाधारण सभा नोटीस

(फक्त सभासदांसाठी)

बँकेच्या सर्व सभासदांना कळविणेत येत आहे की, बँकेची सन २०२२-२०२३ सालाची २८ वी वार्षिक सर्वसाधारण सभा शनिवार दि. २२/०७/२०२३ इ.रोजी सकाळी ठिक १०.३० वा. श्रीमंत ना.बा.घोरपडे नाट्यगृह, इचलकरंजी येथे खालील विषयांवर विचार करणेसाठी बोलाविणेत आलेली आहे, तरी सदर सभेस आपण वेळेवर उपस्थित रहावे, ही नम्र विनंती.

- सभेपुढील विषय -

१. दि. २९ आक्टोंबर २०२२ रोजी झालेल्या वार्षिक सर्वसाधारण सभेचा वृतांत वाचून कायम करणे
२. दि. ३१ मार्च २०२३ अखेरचा वैधानिक लेखापरिक्षक यांचेकडून आलेला ताळेबंद, नफा-तोटा पत्रक स्विकारणे व मंजुरी देणे.
३. सन २०२२-२०२३ सालाच्या मा.संचालक मंडळाने शिफारस केलेल्या निव्वळ नफा विभागणीस मंजुरी देणे.
४. सन २०२२-२०२३ सालात अंदाजपत्रकापेक्षा जादा झालेल्या खर्चास मंजुरी देणे व सन २०२३-२०२४ साला करिता सुचविलेल्या उत्पन्न व खर्चाचे अंदाजपत्रकास मंजुरी देणे.
५. सन २०२२-२०२३ या सालाचा वैधानिक हिशोब तपासणीस यांचेकडून आलेला तपासणी अहवाल वाचून नोंद घेणे. तसेच सन २०२१-२२ चा सहकार खात्याकडे पाठविलेल्या दोष दुरुस्ती अहवालास मान्यता देणे.
६. सन २०२२-२३ ते २०२७-२८ या पंचवार्षिक कालावधीसाठी निवडून आलेल्या संचालक मंडळ सदस्यांची नोंद घेणे.
७. सन २०२३-२०२४ या वर्षासाठी मा.संचालक मंडळाने अंतर्गत तपासणीसाठी केलेली नेमणुक व त्यांचे मानधन याची नोंद घेवून त्यास मंजुरी देणे.
८. मे. यु.जी.डफळापूरकर अँड कंपनी, चार्टर्ड अकौंटंट, सांगली या फर्मची सन २०२३-२०२४ सालाकरिता वैधानिक लेखापरिक्षक म्हणून रिझर्व्ह बँक ऑफ इंडियाकडून झालेल्या फेरनेमणुकीबाबत नोंद घेवून त्यास मंजुरी देणे.
९. बँकेचे संचालक व त्यांचे नातेवाईक यांना दिलेल्या कर्जाची नोंद घेणे.
१०. सन २०२३-२०२४ सालाकरीता बाहेरून कर्जे व ठेव उभारणीची मर्यादा ठरविणे.
११. एकरकमी कर्ज परतफेड योजनेअंतर्गत माफी देणेत आलेल्या थकीत कर्जखात्यांची माहिती देणे व संचालक मंडळाच्या निर्णयाची नोंद घेणे.
१२. २८ व्या वार्षिक सर्वसाधारण सभेस हजर नसलेल्या सभासदांच्या अनुपस्थितीस मान्यता देणे.
१३. मा.अध्यक्षसो यांचे परवानगीने सभेपुढे ऐनवेळी येणाऱ्या विषयांवर विचार करणे.

ठिकाण : इचलकरंजी.

संचालक मंडळाचे आदेशावरून

दिनांक : ०४/०७/२०२३

श्री. जिवंधर भाऊ चौगुले
(मुख्य कार्यकारी अधिकारी)

श्री. सुभाष आदिशा काडाप्पा
(चेअरमन)

महत्वाची सूचना

१. गणसंख्येअभावी तहकुब झालेली सभा त्याच दिवशी त्याच ठिकाणी अर्ध्या तासाने भरेल व त्यावेळी गणसंख्येची आवश्यकता असणार नाही.
२. सन्माननीय सभासदांनी सभेपुढे लेखी सुचना व प्रश्न ठेवणेचे असतील तर बँकेच्या प्रधान कार्यालयात दि. १७/०७/२०२३ पर्यंत कार्यालयीन वेळेत पोहोचतील अशा रितीने पाठवावेत.
३. दि. ३१/०३/२०२३ अखेर वैधानिक लेखापरीक्षण झालेले ताळेबंद व नफा तोटा पत्रके बँकेच्या नोटीस बोर्डावर प्रसिद्ध करणेत आलेली आहेत.
४. आपल्या पत्त्यामध्ये बदल झाला असल्यास सभासदांनी आपला बदललेला पत्ता व मोबाईल नंबर प्रधान कार्यालयाकडे त्वरीत कळवावा.
५. सर्व सभासद व ग्राहकांना नम्र आवाहन आहे की, आपल्या बँकेमार्फत मोबाईल बँकिंग, युपीआय व क्युआर कोड सेवा पुरविल्या जात आहेत. सर्वांनी त्याचा लाभ घ्यावा.
६. क्रियाशिल सभासद होणेसाठी सभासदाची शेअर्स रक्कम रु.१०००/- इतकी आवश्यक आहे. अपुर्ण शेअर्स रक्कम असणाऱ्या सभासदांनी त्वरीत रक्कम भरून पूर्तता करावी.
७. रिझर्व्ह बँकेच्या आदेशाप्रमाणे बँकेच्या सर्व ग्राहक, खातेदार व सभासदांनी आपला ग्राहक ओळखा (KYC) ची पूर्तता करणे सक्तीचे केले आहे. तरी सर्व ग्राहक, खातेदार व सभासदांनी संबंधित कागदपत्रांची पूर्तता करणेबाबतची विनंती आहे.

*** संचालक मंडळ (सन २०२२ ते २०२७ पर्यंत) ***

श्री. सुभाष आदिशा काडाप्पा	चेअरमन
स्व. बाळासाहेब कल्लाप्पा केटकाळे	व्हा.चेअरमन
श्री. बाळासाहेब पारीसा चौगुले	संचालक
श्री. कुंतीलाल मांगीलाल पाटणी	संचालक
श्री. अभयकुमार उर्फ राजु आप्पासो मगदुम	संचालक
श्री. मधुकर देवाप्पा मणोरे	संचालक
श्री. चंद्रकांत पारीसा मगदुम	संचालक
श्री. सुदर्शन आप्पासाहेब खोत	संचालक
श्री. श्रेणिक दादासो मगदुम	संचालक
श्री. अनिल रमेश बम्मणावर	संचालक
सौ. मंगल दादासो देवमोरे	संचालिका
सौ. अनिता मोहन चौगुले	संचालिका
श्री. संपत आण्णासो कांबळे	संचालक
श्री. गुरुनाथ उर्फ सचिन सिद्राम हेरवाडे	संचालक
श्री. सुकुमार गणपती पोते	संचालक
श्री. सुचित शांतीनाथ हेरवाडे (सी.ए.)	तज्ञ संचालक
सौ.डॉ.जयकांता पारीसा बडबडे	तज्ञ संचालिका
श्री. रविंद्रकुमार आप्पासो देवमोरे (नोव्हेंबर २०२२ पर्यंत)	संचालक
श्री. डॉ.पारीसा जक्काण्णा बडबडे (नोव्हेंबर २०२२ पर्यंत)	संचालक
श्री. बापुसाहेब आण्णाप्पा जमदाडे (नोव्हेंबर २०२२ पर्यंत)	संचालक
सौ. पद्मावती चवगोंडा लडगे (नोव्हेंबर २०२२ पर्यंत)	संचालिका
श्री. शंकर गोविंद हजारे (नोव्हेंबर २०२२ पर्यंत)	संचालक
श्री. जिनेंद्र बापुसो खोत (नोव्हेंबर २०२२ पर्यंत)	तज्ञ संचालक
श्री. जिवंधर भाऊ चौगुले	मुख्य कार्यकारी अधिकारी

*** व्यवस्थापकीय संचालक मंडळ (Bord of Management) ***

श्री. अभयकुमार उर्फ राजु आप्पासो मगदुम	चेअरमन
श्री. मधुकर देवाप्पा मणोरे	सदस्य
श्री. सुचित शांतीनाथ हेरवाडे (सी.ए.)	सदस्य
श्री. उमेश दत्तात्रय कोळी (सी.ए.)	सदस्य
श्री.अॅड.पवनकुमार अशोक उपाध्ये	सदस्य
श्री. सतिश नरसु मगदुम	सदस्य

प्रास्ताविक व अध्यक्षीय मनोगत

श्री. सुभाष आदिशा काडाप्पा
चेअरमन



सन्माननीय सभासद, बंधु व भगिनिंनो

सर्वप्रथम युगादी-युगपुरुष, प्रथम तीर्थकर श्री १००८ भगवान आदिनाथ प्रभूंना त्रिवार वंदन करुन आपल्या बँकेच्या २८ व्या वार्षिक सर्वसाधारण सभेस उपस्थित असलेल्या सर्व सभासदांचे बँकेच्या संचालक मंडळाच्यावतीने मनःपूर्वक स्वागत करतो. सन २०२२-२३ या आर्थिक सालाचे वैधानिक लेखापरिक्षण मे. यु.जी. डफळापूरकर अंड कं, चार्टर्ड अकौंटंट, सांगली यांनी पूर्ण केलेले असून सदरच्या आर्थिक वर्षाचा ताळेबंद, नफा-तोटा पत्रक व अहवाल आपल्यासमोर सादर करताना मला अत्यंत आनंद होत आहे.

भारतीय चलनाचा जागतिक बाजारात होत असलेल्या पडझडीचा प्रत्यक्ष परिणाम होऊन देशांतर्गत सर्वच क्षेत्रात महागाईचा भडिमार जनतेला सोसावा लागत आहे. देशातील बहुतांश लहान-मोठे उद्योग अडचणीमध्ये येत असून त्याद्वारे निर्माण होणाऱ्या रोजगारावरती विपरीत परिणाम होत आहे. आपल्या परिसरातील उरलेसुरले व्यवसायसुध्दा अडचणीत येत आहेत याचा आर्थिक फटका सर्वसामान्यांना सुध्दा सहन करावा लागला. या सर्वांचा एकत्रित परिणाम हा बँकेच्या एकंदरीत प्रगतीवर आणि वसूलीवर झाला. यामुळे बँकेला अपेक्षित ठेव व कर्ज वाढ करता आलेली नाही. मात्र तरीही जैस-थे परिस्थिती राखण्यात बँक यशस्वी झालेली आहे. ही बाब अभिमानास्पद असून हे आपणास सांगताना मला आनंद होत आहे. यासोबत बँक आपली शून्य टक्के एनपीए ची परंपरा राखण्यामध्ये कमी पडलेचा खेदही होत आहे. यासाठी येणाऱ्या आर्थिक वर्षात थकबाकीदार सभासदांनी आपली थकबाकी वेळेत भरुन बँकेच्या प्रगतीस हातभार लावावा. जेणेकरुन मॅचेस्टर सिटी म्हणून ओळखल्या जाणाऱ्या इचलकरंजी शहरात नावारुपाला आलेल्या आपल्या बँकेचा नावलौकिक व प्रगतीची घोडदौड यापुढेही अग्रेसर रहावी यासाठी स्वतःचा वाटा उचलावा हि विनंती.

बँकिंग व्यवसाय हा विश्वासावरती चालतो. ठेवीदारांच्या ठेव रक्कमेतून बँकेत जमा झालेला निधी गरजूंना कर्जाऊ देणे हे बँकेचे आद्य कर्तव्य आहे. त्यातून जो निधी उरतो तो जास्त परतावा देणाऱ्या विविध योजनांमध्ये बँक गुंतवणुक करीत असते. हाच बँकेचा मुख्य व्यवसाय आहे. यामध्ये ठेवीदारांच्या ठेवीची सुरक्षा हा महत्वाचा भाग असतो. त्यांच्या सुरक्षेचा भाग म्हणून बँकेने पाच लाखापर्यंतच्या ठेवीचा विमा हमा डी.आय.सी.जी.सी.कडे वेळवेळी भरणा करुन ठेवीदारांच्या हिताचे रक्षण केलेले आहे.

सहकारी बँका चालविण्याचा मुख्य हेतु हा सभासदांच्या हिताचे पालन करणे हाच आहे. मात्र कर्जाऊ दिलेल्या रक्कमेची वेळेत वसूली करणे हा भागही महत्वाचा आहे त्याशिवाय बँकेस नफा होणार नाही. किंबहुना बँकींग यंत्रणा सुरळीतपणे चालणार नाही. यासाठी थकबाकीदार सभासदांवरती वसूलीकरीता काही कठोर निर्णय घ्यावे लागतात. याचा मला व माझ्या सहकारी संचालकांना खेद वाटतो. परंतु नाईलाजास्तव अशा प्रसंगास सामोरे जावेच लागते. याकरीता मी सर्वांनाच विनंती करतो की, प्रत्येकांनी आपआपली थकबाकी वेळेत भरुन होणाऱ्या कठोर कारवाया टाळव्यात. तसेच आपला सीबील स्कोरसुध्दा चांगला राखावा व बँकेस सहकार्य करावे हि विनंती.

रिझर्व्ह बँकेची सर्वच नागरी सहकारी बँकांवरती सतत बारीक नजर असते. बँकांची आर्थिक स्थिती पडताळणीकरीता विविध माहिती मागवून त्याची खात्री करुन घेत असते. आपल्या बँकेने "आर्थिकदृष्ट्या सक्षम व सुयोग्य व्यवस्थापन" या रिझर्व्ह बँकेच्या सर्व नियमांचे काटेकोर पालन करुन सर्व निकष पूर्ण करीत असलेबद्दलचा मला सार्थ अभिमान आहे. याच गोष्टीची दखल घेऊन बँकिंग क्षेत्रातील अग्रगण्य बँकिंग फ्रंटीयर संस्थेने आपल्या बँकेस सन २०२२ सालचा "बँको ब्लू-रिबन अवार्ड" देवून गौरवान्वीत केलेले आहे.

बँकेच्या संचालक मंडळाची पंचवार्षिक निवडणुक बिनविरोध पध्दतीने होऊन नवनिर्वाचित संचालक मंडळ स्थापन झालेले आहे. यामध्ये बहुतांश नविन मंडळीना संधी देणेत आलेली आहे. तसेच रिझर्व्ह बँकेच्या नियमानुसार स्थापन कराव्या लागणाऱ्या व्यवस्थापक मंडळ (Board of Management) सदस्यांमध्येही नविन मंडळीना संधी देणेत आलेली आहे. जून्या व नविन अशा दोन्ही मंडळीच्या सहकार्याने काम करत असताना मला त्यांच्या कार्याचा, अनुभवाचा उपयोग होत आहे. बँकेच्या सर्वांगीण विकासकार्यामध्ये महत्वाचे निर्णय घेण्यासाठी यासर्वांचेच सहकार्य लाभत आहे. म्हणून या सर्वांचे मी आभार मानतो व असेच सहकार्य यापुढेही लाभत राहो हिच ईश्वरचरणी प्रार्थना करतो.

बँकेच्या जडणघडणीत व वाटचालीमध्ये सर्व आजी-माजी संचालक, सभासद, हितचिंतक, कर्मचारी, ज्ञात-अज्ञात मंडळींचा मोलाचा वाटा आहे. बँकेचे मार्गदर्शक माजी खासदार व सहकार महर्षी श्री. कल्लाप्पाण्णा आवाडे (दादा) व आमचे प्रेरणास्थान माजी वस्त्रोद्योगमंत्री व विद्यमान आमदार मा. श्री. प्रकाशरावजी आवाडे (आण्णा) यांचेही अमूल्य मार्गदर्शन व सहकार्य लाभलेले आहे हे खासकरुन नमूद करावेसे वाटते. बँकेचे संस्थापक अध्यक्ष स्व. श्री. आप्पासाहेब मगदूम यांनी आखून दिलेल्या ध्येयधोरणाच्या वाटेवरुन मार्गक्रमण करीत आहे. बँकेचे दिवंगत व्हाईस चेअरमन स्व.बाळासाहेब केटकाळे व माझे सर्व सहकारी संचालक या सर्वांच्या अनमोल सहकार्याने बँक यशस्वी घोडदौड करीत आहे.

बँकेच्या दैनंदिन कामकाजामध्ये महत्वपूर्ण असणारा घटक म्हणजे बँकेचा कर्मचारी होय. ज्या बँकेकडे प्रशिक्षित व अद्यावत बँकिंग ज्ञानाने परिपूर्ण कर्मचारी असतो ती बँक निश्चतपणे यशस्वी होत असते. याकरीता बँकेने आपल्या सर्वच कर्मचाऱ्यांना विविध संस्थांद्वारे प्रशिक्षण दिलेले आहे. संस्थेची ओळख व प्रगती ही त्या संस्थेत काम करणाऱ्या कर्मचाऱ्यावर अवलंबून असते तसेच त्यांचा बँकेच्या जडणघडणीत मोलाचा वाटा असतो. कर्मचाऱ्यांची कार्यक्षमता, निष्ठा, सेवाभावना व आपुलकी यावर आपली बँक यापुढेही अशीच प्रगतीची शिखरे गाठणार आहे याचा मला विश्वास व सार्थ अभिमान आहे.

बँकेने ठेवी व कर्जांचे बाजार-सुसंगत, आकर्षक व अल्प व्याजदर योजना तयार केलेल्या असून सभासदांना वेळेत पतपुरवठा होण्यासाठी व ठेवीदारांना आपल्या ठेवीस सुरक्षा व चांगला परतावा मिळणेसाठी परिसरातील इतर सहकारी बँकांचा अभ्यास करुन ठेवी व कर्जांच्या व्याजदरांची पुनर्रचना केलेली असून त्याचा लाभ आपण सर्वांनी घ्यावा व आपले सर्व व्यवहार श्री आदिनाथ बँकेमधूनच करावेत तसेच आपल्या संपर्कातील सर्वांना सुध्दा आपल्याच बँकेतून व्यवहार करणेस प्रवृत्त करावे अशी मी आपणास विनंती करीत आहे.

पुनश्च एकदा आपले मनःपूर्वक आभार!

जय हिंद, जय महाराष्ट्र, जय सहकार...!

* श्रध्दांजली :-

बँकेचे व्हा.चेअरमन स्व. बाळासाहेब केतकाळे तसेच अहवाल सालात बँकेचे जे सभासद, ठेवीदार, खातेदार व हितचिंतक तसेच देशातील नागरीक, देशातील सामाजिक, राजकीय, शैक्षणिक, आर्थिक, सांस्कृतिक, साहित्य, कला, आणि सहकार क्षेत्रातील दिवंगत झालेले थोर नेते, शास्त्रज्ञ, तंत्रज्ञ, संत, कवी, गायक, जवान, उद्योजक, संगितकार, खेळाडू, कलाकार, शेतकरी व कामगार तसेच नैसर्गिक आपत्तीमध्ये जे दिवंगत झालेले आहेत त्यांच्या पवित्र स्मृतीस अभिवादन व त्यांना भावपूर्ण श्रध्दांजली....

* **सभासद :-** अहवाल सालात दि. ३१/०३/२०२३ अखेर बँकेची एकूण सभासद संख्या ७८७० इतकी आहे.

तपशील	दि. ३१.०३.२०२२ अखेर सभासद संख्या	चालू वाढ	चालू घट	दि. ३१.०३.२०२३ अखेर सभासद संख्या
'अ'वर्ग सभासद	७६२०	३५८	१०८	७८७०

९७ व्या घटना दुरुस्तीस अनुसरून सुधारीत पोटनियमानुसार किमान १०००/-ची भाग धारणा आपण सभासदांनी पूर्ण करावी तसेच आपले आर्थिक व्यवहार आपलेच बँकेमार्फत करावेत व क्रियाशिल सभासद व्हावे असे मी आवाहन करतो.

* भागभांडवल :-

बँकेचे अधिकृत भागभांडवल सध्या १० कोटी असून दि. ३१/०३/२०२३ रोजी बँकेचे वसूल भाग भांडवल ६ कोटी १९ लाख ०९ हजार ९०० इतके झाले. गतवर्षी ते ५ कोटी ६९ लाख २७ हजार २०० इतके होते. अहवाल सालात भागभांडवल रू ४९ लाख ८२ हजार ७०० इतकी वाढ झाली आहे. सभासदांच्या वाढत्या विश्वासामुळे भागभांडवला मध्ये सातत्याने वाढ होत आहे. स्वभांडवल प्रमाण यापुढे ही किमान मर्यादपेक्षा जास्त राहणेसाठी आपण बँकेच्या शेअर्समध्ये जास्तीत जास्त रक्कम गुंतवावी असे मी आपणास आवाहन करतो.

तपशील	३१-३-२०२२ अखेर शिल्लक	चालू वाढ	चालू घट	३१-३-२०२३ अखेर शिल्लक
वसूल भाग भांडवल	५,६९,२७,२००	६३,२८,४००	१३,४५,७००	६,१९,०९,९००

* राखीव निधी व इतर निधी :-

स्वभांडवल म्हणजे बँकेची आर्थिक ताकद होय. बँकेच्या स्वनिधीवरून बँकेची आर्थिक स्थिती बळकट असलेचे दिसून येते. बँकेच्या संचालक मंडळाच्या सकारात्मक धोरणामुळे बँकेच्या स्वनिधीत सातत्याने वाढ होत राहिली आहे दि. ३१/०३/२०२३ अखेर १३ कोटी ५१ लाख ८८ हजार ०२३ इतका स्वनिधी आहे. स्वनिधी मध्ये झालेली भरीव वाढ ही बँकेचा आर्थिक पाया मजबूत करणारी बाब आहे.

तपशील	३१-३-२०२२ अखेर शिल्लक	निव्वळ चालू वाढ	निव्वळ चालू घट	३१-३-२०२३ अखेर शिल्लक
राखीव व इतर निधी	११,४३,३३,८२९.४२	२,०८,५४,१९३.९६	०.००	१३,५१,८८,०२३.३८

* खेळते भांडवल :-

दि. ३१/०३/२०२२ रोजी बँकेचे खेळते भांडवल १५६ कोटी २६ लाख ८९ हजार इतके होते. ते दि. ३१/०३/२०२३ रोजी संपलेल्या आर्थिक वर्षात खेळत्या भांडवलात रू.९ कोटी ९१ लाख ५२ हजार इतकी वाढ होऊन रू १६६ कोटी १८ लाख ४१ हजार इतके झाले आहे. बँकेच्या खेळत्या भांडवलामध्ये होणारी वाढ ही बँकेची आर्थिक प्रगती दर्शविते.

* गुंतवणूक :-

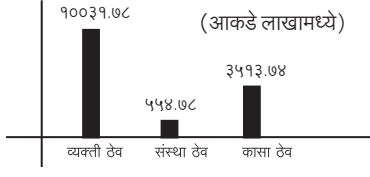
कर्ज व्यवहारा बरोबर ताळेबंदाची जिंदगी दर्शिवणारी दुसरी महत्वाची बाजू म्हणजे गुंतवणूक होय. ही कर्ज व्यवहारा इतकीच महत्वाची असेट आहे. बँकेने रिझर्व्ह बँकेच्या CRR व SLR बाबतच्या तरतुदीचे काटेकोर पालन करून गुंतवणुकीचे व्यवस्थापन केले आहे. कोअर बँकिंग प्रणाली मुळे बँकेकडील अतिरिक्त निधीचे सुयोग्य नियोजन करणे शक्य झाले आहे. सर्व गुंतवणुकीचे तिमाही लेखापरीक्षण करून सदर गुंतवणुक रिझर्व्ह बँकेच्या नियमानुसार काटेकोर पणे केलेली आहे.

तपशील	३१-३-२०२२ अखेर शिल्लक	चालू घट	३१-३-२०२३ अखेर शिल्लक
गुंतवणुक	५३,०६,२४,२४३	७,१६,८९,९१७	६०,२३,१४,१६०

* भांडवल पर्याप्तता गुणोत्तर (सी.आर.ए.आर.):-

भांडवल पर्याप्तता चे गुणोत्तर (CRAR) चे प्रमाण रिझर्व्ह बँकेच्या नियमानुसार १२% असणे आवश्यक आहे. दि. ३१ मार्च २०२३ अखेर हे प्रमाण १७.२९% इतके आहे. सदरचे जादा असलेले गुणोत्तर हे बँकेची आर्थिक स्थिरता व मजबुती दर्शविते.

* ठेवी :-



बँकेच्या ठेवी मधील वाढ ही ठेवीदारांच्या विश्वासाचे प्रतिक आहे. सहकारी बँकींग मधील मुळ उद्देश म्हणजे ग्राहकास बचतीची व काटकसरीची सवय लावणे होय. बँकेचा उत्तम व पारदर्शी कारभार, सामान्य ग्राहकांचा असणारा दृढ विश्वास व उत्तम सेवा हेच खरे ठेव वाढीचे गमक आहे. तसेच ठेवीवर किफायतशीर व रास्त व्याजदर देवून निधी उभारणी खर्चाचा अतिरिक्त ताण येणार नाही याची दक्षता घेऊन सदर ठेव वाढ करणेचा आमचा नेहमीच प्रयत्न असतो. या अनुषंगाने बँकेने विविध प्रकारच्या ठेवीच्या योजनेनुसार चालू खाते, बचत खाते, मुदत ठेव, रिकरिंग ठेव, पिमि ठेव, इ. ग्राहकांच्या सोयीनुसार व गरजेनुसार ग्राहकास उत्तम परतावा मिळवून देते. सेव्हिंग व चालू खातेवरील सुध्दा मागील वर्षाच्या तुलनेत वाढ होऊन कासा डिपॉझिट मध्ये वाढ झाली आहे. येथुन पुढील काळातही ठेवीदारांचे हित प्रामाणिकपणे व सुरक्षितपणे जपले जाईल याची ग्वाही देतो. त्याकरीता सर्व ठेवीदारांनी केलेले सहकार्य व दाखविलेला दृढविश्वास याबद्दल शतशः आभार!

तपशील	३१-३-२०२२ अखेर शिल्लक	चालू वाढ	चालू घट	३१-३-२०२३ अखेर शिल्लक
ग्राहक ठेवी	१३०,०७,६२,५१०	१०,९२,६७,५५६	-	१४१,००,३०,०६७

* ठेव विमा संरक्षण :-

ठेवीदारांच्या सुरक्षिततेसाठी बँकेकडील ठेवीचा विमा हप्ता दर सहामाहीस नियमितपणे भरला जातो. रिझर्व्ह बँक ऑफ इंडिया यांचे नियंत्रणा खाली असणाऱ्या डी.आय.सी.जी.सी.मुंबई यांचेकडे विमा हप्ता मुदतीत भरलेला आहे.

सदर ठेव विमा संरक्षण हे ठेव रक्कम रु. १ लाख पर्यंत होते ते दि.४ फेब्रुवारी २०२० पासून रक्कम रु. ५ लाख इतक्या ठेव रक्कमेपर्यंत झाले आहे.


विमा हप्ता भरलेचा तपशिल पुढीलप्रमाणे-

कालावधी	विमा हप्ता	भरलेली तारीख
०१.०४.२०२२ ते ३०.०९.२०२२	९,४९,४२३.००	०४.०५.२०२२
०१.१०.२०२२ ते ३१.०३.२०२३	९,६०,७७२.२८	११.१०.२०२२

* ठेवीदार शिक्षण व जागरूकता निधी योजना (DEAF) :-

भारतीय रिझर्व्ह बँकेच्या नियमानुसार सतत १० वर्षे किंवा त्यापेक्षा जास्त कालावधीसाठी व्यवहार न झालेली बचत, चालू खाती, विविध प्रकारच्या मुदत ठेवी व इतर जमा अशा प्रकारच्या खात्यामधील शिल्लक रक्कम भारतीय रिझर्व्ह बँकेच्या DEAF खात्यामध्ये जमा करण्यात येतात. तरी सभासद व ठेवीदार यांनी याबाबत नोंद घ्यावी त्यासाठी खातेदारांनी के.वाय.सी.चे निकष पूर्ण करून खात्यावर नियमित व्यवहार करण्यात यावे.

* कर्ज :-



(रक्कम लाखामध्ये)

अल्प मुदत कर्ज:-	२९२९.९०
मध्यम मुदत कर्ज:-	२२६.८२
दिर्घ मुदत कर्ज:-	४४०८.५६
एकूण कर्ज:-	८५३०.१९

कर्ज व्यवहार हा बँकिंग व्यवसायातील महत्वाचा व संवेदनशील विषय आहे. ठेवी व उपलब्ध निधी यातून तसेच ठेवीदारांनी विश्वासाने ठेवलेला पैसा कर्ज व्यवहारात गुंतविताना मोठी जोखीम असते. त्यामुळे कर्ज वितरण करताना खुपच काळजी घेणे अत्यंत महत्वाचे असते. आपल्या बँकेने अत्यंत सावधपणे तसेच योग्य व चांगल्या कर्जदारांना कर्ज वितरीत केलेले आहे. इचलकरंजी व परिसरातील वस्त्रोद्योग व त्या अनुषंगाने इतर व्यवसायातील उद्योग धंदे यांचेकडील आर्थिक मंदी व चढता महागाईचा दर या सर्व बाबींचा विचार करून नवीन चांगले कर्जदार बँकेकडे येणेकरीता कमी व्याज दराच्या आकर्षक कर्ज योजना राबविणेत आल्या आहेत.

तसेच सध्याच्या स्पर्धेच्या युगात शिक्षणाचे महत्व अतिशय वाढले आहे. त्यामुळे इंजिनिअरींग व उच्च शिक्षणाचा होणारा खर्च पालकांना परवडत नसलेने व ते विद्यार्थी अशा उच्च शिक्षणापासून वंचित राहू नये म्हणुन बँकेने शैक्षणिक कर्ज योजना सुरू केली आहे. तसेच नविन घर बांधणी करिता गृहतारण कर्ज उपलब्ध आहे. शिक्षणासाठी व उद्योगधंद्यांना प्रोत्साहन देणेसाठी कर्ज वितरण त्वरीत व वेळेत करणेवर बँकेचा भर असतो. कर्जदाराचे कर्ज मागणीचे कारण, तारण व परतफेड क्षमता याचा सखोल अभ्यास करूनच कर्ज वाटप केले जाते. दि. ३१/०३/२०२३ रोजी बँकेने रक्कम रु ८५ कोटी ३० लाख १४ हजार ७०६ इतके कर्ज वाटप केलेले आहे. मागील वर्षाच्या तुलनेत या वर्षी कर्ज रक्कम रु ४ कोटी ६५ लाख १४ हजार ३९५ इतकी कर्जात वाढ केलेली आहे. .

त्यामुळे बँकेचा सी.डी.रेशो ६०.४९ % इतका झाला आहे

तपशील	३१-३-२०२२ अखेर शिल्लक	चालू वाढ	३१-३-२०२३ अखेर शिल्लक
कर्जे	८०,६५,००,३११	४,६५,१४,३९५	८५,३०,१४,७०६

* बँकेचे संचालक मंडळ व त्यांचे नातेवाईक यांचे कर्जाबाबत माहिती:-

महाराष्ट्र सहकारी संस्थाचा कायदा १९६० च्या कलम ७५ (२) मधील तरतुदीस अनुसरून संचालक मंडळ व त्यांच्या नातेवाईकांना दिलेल्या कर्जाची माहिती पुढील प्रमाणे-

तपशील	वर्षाच्या सुरुवातीला येणे रक्कम	सहकार वर्षात दिलेली कर्ज रक्कम	सहकार वर्षात परतफेड कर्ज रक्कम	सहकार वर्ष अखेर येणेबाकी व्याजासह रक्कम	येणे कर्जापैकी थकीत रक्कम
संचालकांना दिलेली कर्जे	--	--	--	--	--
संचालकांचे नातेवाईक व संबंधितांना दिलेली कर्जे	५,८१,४९३.१०	३७,६३,९४१.८०	३९,५९,७३५.१०	३,८५,६९९.८०	--
एकुण	५,८१,४९३.१०	३७,६३,९४१.८०	३९,५९,७३५.१०	३,८५,६९९.८०	--

(सदरची कर्जे ही मुदत ठेव तारण कर्जे असून रिझर्व्ह बँकेच्या नियमानुसार दिलेली आहेत.)

* एन.पी.ए.:-

आपल्या बँकेने सुरुवाती पासूनच कर्जदारांकडून वसुलीकरीता योग्य पध्दतीने नियोजन व पाठपुरावा करून कर्जाचे हप्ते व व्याज वसूल केलेले आहे. मागील सतत १० वर्षांपेक्षा जास्त सालापासून बँकेने एन.पी.ए.चे प्रमाण अत्यंत अल्प राखलेले आहे.

कर्जदारांनी आपल्या येणेबाकी रक्कमेचे हप्ते व व्याज वेळेत भरून एनपीए प्रमाण कमी करून बँकेची शुन्य टक्के एनपीए ची परंपरा जपणेकरीता सहकार्य करावे हि विनंती.

तपशील प्रमाण (टक्के मध्ये)	सन २०१८-१९	सन २०१९-२०	सन २०२०-२१	सन २०२१-२२	सन २०२२-२३
ग्रॉस एन.पी.ए.	३.१२%	५.५८%	५.११%	६.३३%	८.७३%
नेट एन.पी.ए.	०%	१.५५%	०%	०%	०.६१%

* थकबाकी :-

थकबाकी ही बँकेच्या स्थैर्य, प्रगती व नावलौकीक या सर्वांवर परिणाम करणारी बाब असल्याने थकबाकी कमी करणेसाठी थकबाकीदारांवर वसुलीसाठी नाईलाजास्तव कठोर कारवाई करावी लागते. सदर कारवाई करण्यामागे कोणाचेही वैयक्तिक नुकसान करणेचा अगर भावना दुखावणेचा हेतु नसतो. बँकेचे व्यापक हित जपणे व बँकिंग निकषांची पूर्तता करणे हाच विचार यामागे असतो हे प्रकर्षाने नमुद करावे असे वाटते. बँकेचे थकहत्ते व थकबाकीचे एकूण प्रमाण ही ८.१४ % इतके आहे. कर्जदारांनी बँकेकडून घेतलेल्या कर्जाची येणे बाकीची रक्कम मुदतीत व वेळेत परत फेड न केल्यामुळे थकबाकी राहिलेली आहे. याकरीता थकबाकीदारांनी आपली थकबाकी लवकरात लवकर भरून आपला सीबील रिपोर्ट योग्य प्रमाणात राखावा व बँकेची थकबाकी कमी करणे करीता सहकार्य करावे.

थकबाकी तपशील प्रमाण (टक्के मध्ये)	सन २०१८-१९	सन २०१९-२०	सन २०२०-२१	सन २०२१-२२	सन २०२२-२३
हप्ता थकबाकी	१.४७%	२.५८%	२.५२%	१.६५%	४.३९%
थकबाकी	१.८३ %	२.३९%	१.७७%	४.२६%	३.७५%
एकुण	३.३०%	४.९७%	४.२९%	७.९१%	८.१४ %

* निव्वळ नफा :-

बँकेने चालू आर्थिक वर्षात कर्जाची वसुली अतिशय चांगल्या प्रकारे केली असून विविध प्रकारच्या ग्राहक सुविधा देवून बँकेचे भांडवल वाढविले आहे. तसेच बँकेने सहकारातील मुलभूत तत्व म्हणजे काटकसर. या तत्वानुसार सर्व प्रकारच्या खर्चावर नियंत्रण ठेवून नफा वृध्दीसाठी चांगले प्रयत्न केले आहेत. त्यामुळे या आर्थिक वर्षात बँकेने रु ७५ लाख ७६ हजार ८३९ इतका निव्वळ नफा मिळविलेला आहे.

* लाभांश:-

गेल्या काही वर्षांपासून कोरोना महामारी, संक्रमण, लॉकडाऊन अशा अनेक आव्हाने निर्माण झाली असताना सुध्दा बँकेस चांगला नफा प्राप्त झाला आहे. सभासदांना त्यांच्या योगदाना बद्दल योग्य परतावा देणे आमचे अग्रक्रमाचे काम असलेने त्यांच्या भांडवलाच्या प्रमाणात संचालक मंडळाने यावर्षी ८% लाभांश देण्याची शिफारस केलेली आहे.

* नफा विभागणी :-

हिशोब पत्रकातील आयकर तरतुदीची पूर्तता करून बँकेस अहवाल सालात ७५ लाख ७६ हजार ८३९ इतका निव्वळ नफा झाला असून बँकेच्या संचालक मंडळाने नफ्याची विभागणी खालील प्रमाणे होणेसाठी शिफारस केली आहे. त्यास आपण मंजूरी द्यावी ही विनंती.

नफा विभागणी

तपशील	रक्कम
रिझर्व्ह फंड २५ %	१८,९४,२०९.९८
सभासदांना लाभांश (८%) तरतुद	४५,५४,०००.००
गुंतवणुक चढ उतार निधी	१०,००,०००.००
इमारत निधी	१,००,०००.००
शिल्लक नफा	२८,६२९.९६
एकुण	७५,७६,८३९.९४

* ग्राहक सेवा व इतर सेवा सुविधा :-

सुसज्ज, प्रशस्त व सर्व सोयीनियुक्त प्रधान कार्यालय व ६ शाखांच्या माध्यमातून तत्पर व अत्यंत सेवाभावी वृत्तीने ग्राहकांना सेवा दिली जाते. माहिती तंत्रज्ञानाच्या सहाय्याने बँक नेहमीच आधुनिक बँकीगमधील बदल स्विकारणेस तत्पर असते. नवीन तंत्रज्ञानामुळे आर्थिक व्यवहार 24 x 7 करता येत असलेने या सेवा स्वस्त, वेगवान व ग्राहकाभिमुख झाल्या आहेत. बँक देत असलेल्या सुविधा -

* सीटीएस क्लिअरिंग व NACH सुविधा,

* रुपे कार्डद्वारे पॉझ व ई-कॉम सुविधा

* ग्राहकांच्या सोयीप्रमाणे दर मासिक खाते उतारा ई-मेल सुविधा

* Mobile Banking इ. सुविधेमुळे IMPS, UPI सुविधेद्वारे Google-pay, Phone Pay, QR Code (Quick Response) सुध्दा ग्राहकांना उपलब्ध केलेल्या आहेत.

या माध्यमातून ग्राहक आता मोबाईल रिचार्ज, केबल रिचार्ज, लाईट बिल, घरफाळा, पाणीपट्टी बिल, फास्ट टॅग, ऑनलाईन शॉपिंग, विमा हप्ते, कर्ज हप्ते इ. सहज घरबसल्या करू शकतील.

* सायबर सेक्युरिटी :-

बँकेने सायबर सेक्युरिटीच्या सुरक्षेच्या दृष्टीने डेटा सेंटर भाडे तत्वावर घेऊन सायबर सुरक्षेच्या दृष्टीने रिझर्व्ह बँकेच्या मार्गदर्शक तत्वास अनुसरून आवश्यक सायबर सुरक्षा बाबींच्या पूर्तता केलेल्या आहेत.

* विमा योजना :-

आजच्या गतीमान व आधुनिक जीवनशैली मध्ये विमा आवश्यक बनला आहे. केंद्र सरकारच्या योजनेप्रमाणे कमी शुल्कामधील सर्वसामान्यांना परवडेल असा विमा बँकेने सर्व खातेदारांना फक्त रु २०/-मध्ये पंतप्रधान सुरक्षा विमा योजना दि ओरिएंटल इन्शुरन्स कंपनी लि. शाखा इचलकरंजी यांच्या मार्फत सुरू केली आहे. तरी बँकेच्या सभासद व ग्राहकांनी या विमा योजनांचा विमा रिन्युअल करून संरक्षण प्राप्त करून घ्यावे असे आवाहन करतो.

* संचालक मंडळ व समित्या :-

संचालक मंडळ हे धोरण व कार्यक्षमता यांच्या नियंत्रणाच्या माध्यमातून बँकेच्या प्रशासनात विश्वस्तांची भूमिका बजावत असते. सभासदांच्या वतीने महत्वाचे निर्णय संचालक मंडळ घेत असते. अंतिम ध्येयाच्या प्राप्तीसाठी लागणारी प्रतिभा, कौशल्य, मूल्य व ऊर्जा असलेली गुणवत्ता धोरण यावर संचालक मंडळाने लक्ष केंद्रीत केले आहे. संचालक मंडळ उत्स्फूर्तपणे विचारपूर्वक प्रशासनाबरोबर महत्वाचे धोरण, जोखीम, कामकाजातील अडचणी इ. संदर्भात समन्वय ठेवत असते. तसेच धोरण अंमलबजावणी, जोखीम स्विकारणेची क्षमता आणि बँकेला लागू असलेल्या सर्व कायदे व कानुनांच्या पूर्ततेसाठी सक्षम यंत्रणेची खात्री करते. बँकेचे कामकाज सुरळीतपणे चालण्यासाठी संचालक मंडळ व समिती सदस्य यांनी महत्वाचे निर्णय वेळेत व गरजेनुसार घेतलेले आहेत. सर्व संचालकांनी आपला बहुमोल वेळ बँकेची प्रगती, ठेव वाढ, कर्जवसुली इ. साठी धोरणात्मक निर्णय घेणेसाठी दिला आहे. तसेच आपल्या ज्ञानाचे बहुमोल मार्गदर्शन व सल्लामसलत करून बँकेस प्रगतीपथावर नेणेसाठी मदत केलेली आहे.त्यानुसार या आर्थिक वर्ष २०२२-२३ मध्ये संचालक मंडळाच्या नियमित सभा पार पाडून नवनवीन कल्पना व अभ्यासपूर्ण चर्चा करून बँकेच्या हिताचे निर्णय घेतले आहेत.

यामध्ये कर्ज समिती, कर्ज वसुली समिती, गुंतवणूक समिती, स्टाफ समिती, ए.एल.एम.समिती व ऑडीट समिती व बोर्ड ऑफ मॅनेजमेंट इ.च्या नियमित सभा झाल्या आहेत. त्याकरीता सर्व संचालकांनी भाग घेऊन सहकार्य केले बदल मी त्यांचे आभार मानतो.

* सेवक वर्ग-

बँकेचा सेवक वर्ग ही बँकेची मालमत्ता आहे व त्यांच्या परीश्रमावर व प्रामाणीकपणावर बँकेची प्रगती अंवलंबून आहे. बँकेचा सेवक हा सभासद, ठेवीदार, ग्राहक, हितचिंतक व संचालक मंडळ यातील खरा दुवा आहे. म्हणून बँक सेवक वर्गासाठी विविध योजना व चांगले वेतन देणेचा तसेच उत्तम प्रशिक्षण देणेचा आम्ही नेहमी प्रयत्न केलेला आहे. त्याच प्रमाणे सेवकांनी आर्थिक वर्षात केलेल्या कामाचे कौतुक करून त्यांना धन्यवाद व्यक्त करतो.

* पुरस्कार

सहकारी क्षेत्रातील विविध राज्यातून सहकारी बँकिगमध्ये उत्कृष्ट काम करीत असलेल्या बँकांच्या आर्थिक विकासाचे परीक्षण करून 'उत्कृष्ट बँकिग कामगिरी' व 'उत्कृष्ट बँकिग तंत्रज्ञान' याच्या निकषांवर आधारीत विविध श्रेणीमध्ये दरवर्षी 'अविज पब्लिकेशन' या बँकिंग फ्रंटीयर कार्यरत संस्थेकडून "बँको पुरस्कार" देऊन सन्मानित केले जाते.

दि.२८ फेब्रुवारी २०२३ रोजी महाबळेश्वर येथे Advantage annual Summit - 2023 मध्ये Ceremony of Banco Ribbon Award 2022 हे 'प्रथम क्रमांकाचे' पारितोषिक मिळाले आहे. ही आपल्या सर्वांसाठी निश्चितच आनंददायी बाब आहे.

* सहकारी संस्थांच्या नफ्यावर कर आकारणी-

केंद्र सरकारच्या आर्थिक वर्ष २००६-२००७ पासून आयकर कायदा १९६१ कलम ८० पी दुरुस्तीमुळे सहकारी संस्थांच्या नफ्यावर कर आकारणी चालू केली आहे. आपले बँकेने चालू सालासाठी रु. ५१ लाख कर रक्कम तरतुद केलेली असून त्याचा भरणा अग्रीम कर मधुन रु. ६० लाख सरकारी तिजोरीत जमा केलेला आहे.

* लेखापरीक्षण-

१. शासकीय लेखापरीक्षण :-

सन २०२२-२०२३ सालाचे वैधानिक लेखापरीक्षण मे.श्री. यु.जी.डफळापुरकर अॅण्ड कंपनी, सांगली यांनी केले आहे. बँकेच्या एकूण कामकाजाबद्दल समाधान व्यक्त करून त्यांनी बँकेस चालू आर्थिक सालाकरिता ऑडीट वर्ग 'अ' दिला आहे. त्यांच्या तपासणी अहवालामध्ये त्यांनी केलेल्या सुचना व मार्गदर्शना बद्दल त्यांचे आभार मानतो.

२. अंतर्गत लेखापरीक्षण :

सन २०२२-२३ सालातील बँकेचे अंतर्गत हिशोब तपासणीस श्री.संजय वेलहाळ कोल्हापूर व श्री. प्रशांत हिरवडेकर कोल्हापूर यांनी केले आहे. व एकूण बँकेच्या कामकाजाबद्दल त्यांनी समाधान व्यक्त केले आहे. त्यांच्या तपासणी अहवालामध्ये त्यांनी केलेल्या सुचना व मार्गदर्शना बद्दल त्यांचे आभार मानतो.

* शैक्षणिक व सामाजिक उपक्रम:-

१) गत वर्षाप्रमाणे बँकेने याही वर्षी शैक्षणिक व सामाजिक उपक्रम अग्रक्रमाने राबविला आहे. बँकेने भावी पिढीला शिक्षणासाठी प्रोत्साहन मिळावे यासाठी सभासदांच्या मुलांकरिता इयत्ता १० वी व १२ वी शालांत परीक्षेत उत्तुंग यश मिळविलेल्या विद्यार्थ्यां करीता बक्षिस देण्यात येत आहे.

२) सभासदांना कन्यारत्न प्राप्त झाले नंतर सदर मुलीचे नांव 'कन्यारत्न बॉण्ड' रूपाने बक्षिस म्हणून बँकेमार्फत त्यांचे नांव रक्कम रु ५,०००/- ठेव ठेवली जाते व २० वर्षांनंतर रु ५०,०००/- इतकी रक्कम मुलीस मिळेल अशी योजना आहे.

* आवाहन-

१) रिझर्व्ह बँकेच्या नव्या धोरणानुसार सर्वसामान्य नागरिकांना बँकेशी जुळवून ठेवण्यासाठी प्रत्येकाचे सेव्हिंग्ज खाते असणे आवश्यक आहे. प्रत्येक सर्वसामान्य व्यक्तीने बँकेमध्ये व्यवहार केले पाहिजेत. तसेच नागरिकांना अनेक प्रकारच्या सोयी, सुविधा देणे त्यांना मिळणारे वेगवेगळ्या प्रकारचे अनुदान हे बँकेत असलेल्या सेव्हिंग्ज खात्यामध्ये जमा होत असते. सर्व संबंधित सभासदांनी व नागरिकांनी आपले खाते आपल्या बँकेमध्ये उघडून घ्यावे असे आवाहन करतो .

२) प्रधानमंत्री सुरक्षा विमा योजना ही बँकेच्या सभासदांकरिता मोफत देण्यात आलेली आहे. तरी ज्या सभासदांचे सेव्हिंग्ज खाते नसेल त्यांनी आपले सेव्हिंग्ज खाते उघडून या विमा योजनेचा लाभ घ्यावा.

दि. ३१ मार्च २०२३ अखेरचे ताळेबंद पत्रक

दि. ३१/०३/२०२३ रुपये पैसे	भांडवल व देणी	पोट रक्कम रुपये पैसे	दि. ३१/०३/२०२३ रुपये पैसे
१०,००,००,०००.००	१) शेअर्स भांडवल -		१०,००,००,०००.००
	अ) अधिकृत भाग भांडवल रु.१००/- प्रमाणे १०,००,००० शेअर्स		
१०,००,००,०००.००	ब) विक्रीस काढलेले भांडवल रु.१००/- प्रमाणे १०,००,००० शेअर्स	१०,००,००,०००.००	
५,६९,२७,२००.००	क) मागणी केलेले व वसूल झालेले भांडवल		६,९९,०९,९००.००
११,४३,३३,८२९.४२	२) राखीव व इतर निधी-		१३,५१,८८,०२३.३८
३,४७,१२,७३४.४७	क) राखीव निधी	३,७४,८५,०२८.४३	
१,१९,६९,३५६.०४	ख) इमारत निधी	१,१९,६९,३५६.०४	
५,३६,७८,१८४.९१	ग) संशयित व बुडीत निधी	६,९६,७८,१८४.९१	
३७,५१,१९४.००	घ) सक्षम खात्यावरील तरतूद	३७,५१,१९४.००	
७,९४,०८७.००	च) लाभांश समकरण निधी	७,९४,०८७.००	
५,६४,००६.००	छ) सभासद कल्याण निधी	४,९५,९०६.००	
४८,००,०००.००	ज) गुंतवणूक चढ उतार निधी	६१,००,०००.००	
२२,००,०००.००	झ) गुंतवणूक घसारा निधी	२२,००,०००.००	
१,३०,०००.००	ट) धर्मादाय निधी	१,३०,०००.००	
१७,००,०००.००	ठ) सायबर अटॅक निधी	१७,००,०००.००	
३४,२६७.००	न) जनरल रिझर्व्ह	३४,२६७.००	
०.००	प) शैक्षणिक निधी	१,००,०००.००	
०.००	फ) तंत्रज्ञान सुधारणा निधी	७,५०,०००.००	
१३०,०७,६२,५१०.२४	३) ठेवी -		१४१,००,३०,०६७.०३
२४,९०,८१,५२४.३२	अ) सेव्हींग ठेव -	२७,४८,४२,३२८.८८	
२४,८८,४६,८३२.३२	१) सेव्हींग ठेव	२७,४५,३३,८६३.६८	
२,३४,६९२.००	२) कंपल्सरी सेव्हींग ठेव	३,०८,४६५.२०	
८,२२,८४,६६९.४६	ब) चालू ठेव -	७,६५,३९,६७७.१८	
८,२२,८४,६६९.४६	१) चालू ठेव -	७,६५,३९,६७७.१८	
८७,०३,४३,५२६.००	क) मुदत ठेवी -	९५,५३,४७,४५६.००	
८२,२२,९२,००६.००	१) मुदत ठेव	९३,१६,३५,२११.००	
४,६२,९२,५२०.००	२) मुदत संपलेल्या ठेवी	२,३७,१२,२४५.००	
१७,५९,०००.००	३) लॉकर ठेव	०.००	
७३,२५,३८३.००	ड) पिंग्मी ठेव -	८७,४७,६३६.००	
१,६९,४१,७६५.००	इ) रिकरिंग ठेव -	१,५३,३८,१४८.००	
६,७२,७७,३२२.००	ई) पुर्नगुंतवणूक ठेव -	७,१०,६४,०९९.००	
३,००,४७,६१८.००	१) दामदुप्पट ठेव	३,०७,६६,२७३.००	
३,३५,७१,२१५.००	२) निरंतर ठेव	३,७२,४४,६४१.००	
७,४४,१७४.००	३) कन्यारत्न ठेव	८,७४,३६३.००	
२९,१४,३१५.००	४) मुदत संपलेल्या ठेवी	२१,७८,८२२.००	
१४७,२०,२३,५३९.६६	बेरीज पुढील पानावर		१६०,७९,२७,९९०.४१

दि. ३१ मार्च २०२३ अखेरचे ताळेबंद पत्रक

दि. ३१/०३/२०२२	मालमत्ता व येणी	पोट रक्कम	दि. ३१/०३/२०२३
रुपये पैसे		रुपये पैसे	रुपये पैसे
७,७५,२८,६१९.४५ ३,५१,३०,७२०.०० ४९,८९०.६५ ४२,२३०.५८ ३४,२८,८०९.९५ २१,२८,२९२.६७ २,४८,६९,२९७.३२ ८,७६,६७६.७५ १,१०,०२,७८९.५३	१) रोख व बँक शिल्लक क) हातातील शिल्लक ख) स्टेट बँक ऑफ इंडिया, शाखा : इचलकरंजी. घ) एम.एस.सी.बँक, मुंबई च) के.डी.सी.सी.बँक - शाखा : इचलकरंजी. छ) के.डी.सी.सी.बँक - शाखा : जयसिंगपूर. ज) आय.डी.बी.आय. बँक लि., शाखा : इचल. झ) आय.डी.बी.आय.बँक लि., ए.टी.एम.सेंटलमेंट ट) आय.डी.बी.आय.बँक लि., सी.टी.एस.क्लिअरिंग	३,९४,७६,१४७.०० १४,७८०.६५ ४२,२३०.५८ १०,२८,२४८.९५ ५,४८,०१२.०७ २,४९,३९,१९५.७३ ३४,४९,६९७.११ १,८२,८१,७३८.२३	८,७७,७९,९७०.३२
८,६१,८७,९०९.०४ १,६७,७३,८७७.९७ २,४२,८८,२९२.८४ ४,२३,८२,१५९.०३ ५,२३,६९४.०० २२,१९,८८५.२० ०.००	२) इतर बँकातील चालू खाते क) एच.डी.एफ.सी.बँक लि. - पुणे ख) एच.डी.एफ.सी.बँक लि. - आरटीजीएस/एनईएफटी ग) आय.सी.आय.सी.आय.बँक लि. शाखा इचलकरंजी घ) आय.सी.आय.सी.आय.बँक लि. शाखा सांगली च) एस.व्ही.सी.को-ऑप.बँक लि. शाखा सांगली छ) एच.डी.एफ.सी.बँक लि. युपीआय	१,१७,२९,५७०.३६ २,२९,९८,५८९.६२ ४,८५,९१,४५५.२८ २३,७३,६९४.०० १,१९,४३५.२० ८,१४०.००	८,५८,२०,८८४.४६
१०,३०,७७,०१३.०० ५,००,०००.०० ३,००,००,०००.०० ५,००,००,०००.०० १,०५,७७,०१३.०० २०,००,०००.०० १,००,००,०००.०० ०.०० ०.००	३) गुंतवणूक क) आय.डी.बी.आय.बँक लि. मुदत ठेव ख) सांगली डी.सी.सी.बँक लि. मुदत ठेव ग) के.डी.सी.सी.बँक लि. मुदत ठेव घ) आर बी एल बँक मुदत ठेव च) आय.सी.आय.सी.आय बँक मुदत ठेव छ) डीसीबी बँक मुदत ठेव ज) एच.डी.एफ.सी.बँक लि.मुदत ठेव झ) टी.जे.एस.बी. बँक लि.मुदत ठेव	५,००,०००.०० ०.०० ५,००,००,०००.०० ०.०० २०,००,०००.०० १,८०,००,०००.०० ४०,००,०००.०० २,००,००,०००.००	९,४५,००,०००.००
४२,७५,४७,२३०.००	४) सरकारी कर्जरोखे		५०,७८,१४,१६०.००
११,०००.०० १०,०००.०० १,०००.००	५) शेअर्स १) के.डी.सी.सी.बँक, कोल्हापूर. २) एम.एस.सी.बँक, मुंबई.	१०,०००.०० १,०००.००	११,०००.००
८०,६५,००,३११.३५ २०,९१,७२,७८०.९० ११,०९,६३,३१२.८५	६) कर्जे १) अल्प मुदत कर्जे क) एच.वाय.पी.सी.सी.	२१,२९,१७,३८७.७४ १०,२२,४०,४५७.७२	८५,३०,१४,७०६.१६
१५०,०८,५२,०८२.८४	बेरीज पुढील पानावर		१६२,८९,३२,७२०.९४

दि. ३१ मार्च २०२३ अखेरचे ताळेबंद पत्रक

दि. ३१/०३/२०२२ रुपये पैसे	भांडवल व देणी	पोट रक्कम रुपये पैसे	दि. ३१/०३/२०२३ रुपये पैसे
१४७,२०,२३,५३९.६६	मागील पान बेरीज		१६०,७१,२७,९९०.४१
७५,०८,३२०.४६	३) कर्ज खात्यावरील जमा रक्कम	८१,५८,७२१.९७	
०.००	४) बाहेरून उभारलेली कर्जे		०.००
०.००	५) प्राधान्यपूर्वक सहकारी भागीदारी		०.००
०.००	६) वसुलीची बिले (विरुध्द बाजुस दर्शविलेप्रमाणे)		०.००
१,७६,०५,९८४.०४	७) ओव्हरड्रु इंटरेस्ट रिझर्व्ह		२,३८,४३,२०५.७०
०.००	८) शाखा मिळवणी		०.००
४,००,२४,६०९.००	९) देय व्याज-मुदत ठेवीवरील		३,६७,१०,४३२.००
२,२८,८४,३०७.९५	१०) इतर देणी व तरतुदी		२,४७,२९,१८१.९०
४०,६२०.३६	क) अनामत	१,००,७०६.४४	
२,७८,०६७.००	ख) सरकारी ऑडीट फी	३,४९,९१०.००	
१,१३,०००.००	ग) लोकल ऑडीट फी	१,१०,०००.००	
१३,१८,५६१.००	घ) बोनस व एक्सग्रेसिया पेयेबल	२०,८७,९२२.००	
३,९७,११४.००	च) डिव्हीडंड फंड पेयेबल	३,७६,४०५.००	
५०,०००.००	छ) ई.डी.पी.ऑडीट फी पेयेबल	६६,५००.००	
२,०६,२९१.००	झ) पी.ओ. पेयेबल	६,३६,८७६.००	
१९,२५०.००	ट) लाईट बिल पेयेबल	१४,७७५.००	
७,९००.००	ठ) टेलिफोन बिल पेयेबल	७,६४३.००	
३०,०००.००	ड) टॅक्स ऑडिट फी पेयेबल	३०,०००.००	
१०,०३०.००	ढ) कॉम्प्युटर सॉफ्टवेअर बिल पेयेबल	२०,६८२.००	
१३,०८,६९९.००	ण) ग्रॅच्युईटी फंड पेयेबल	०.००	
५५,००,०००.००	त) आयकर देणे रक्कम	५१,००,०००.००	
२,७६,५२९.००	द) प्रॉ.फंड पेयेबल	२,७४,९८८.००	
४७२.८२	न) ए.टी.एम. ट्रान्जेक्शन फी पेयेबल	७,०००.००	
३,१३,७४६.००	प) टी.डी.एस.पेयेबल	३,७०,४५१.००	
९,०००.००	फ) प्रॉ.फंड अॅडमिनेस्ट्रेटिव्ह चार्जेस पेयेबल	९,३००.००	
७९,२३,३४९.१६	ब) कर्मचारी ग्रुप ग्रॅच्युईटी फंड	९९,६३,१८२.२६	
१५५,२५,३८,४४०.६५	बेरीज पुढील पानावर		१६९,२४,१०,८१०.०१

दि. ३१ मार्च २०२३ अखेरचे ताळेबंद पत्रक

दि. ३१/०३/२०२२ रुपये पैसे	भांडवल व देणी	पोट रक्कम रुपये पैसे	दि. ३१/०३/२०२३ रुपये पैसे
१५५,२५,३८,४४०.६५ १,६२,१४०.१८ १,६२,१४०.१९ २६,५००.०० ०.०० ०.०० १,५१,६०७.५६ ४४,२१७.४१ ४३,५३,३५५.२७ ४४,०००.०० १,००,०००.०० ०.०० ०.०० २१,८०८.०० १५,९१०.००	मागील पान बेरीज भ) एस.जी.एस.टी. आऊटपुट खाते म) सी.जी.एस.टी. आऊटपुट खाते य) व्ही.ए.पी.टी.ऑडिट फी पेयेबल र) सरचार्ज पेयेबल ल) आय.एम.पी.एस. ट्रांजेक्शन फी पेयेबल व) एन.एफ.एस. पॉज ई-कॉम खाते एटीएम श) जीएसटी पेयेबल (ओव्हरड्यु इंटररेस्ट) ष) रजेचा पगार निधी स) जीएसटी ऑडीट फी पेयेबल ह) सायबर इन्शुरन्स प्रिमियम पेयेबल ळ) सल्ला फि देणे क्ष) सीबीएस मायग्रेसन ऑडिट फी पेयेबल ज्ञ) कॉम्प्युटर हार्डवेअर बिल पेयेबल ष) रजेचा पगार निधी पेयेबल	१,९७,६२१.११ १,९७,६२१.११ ८०,५००.०० ३,२१०.०० ४,०००.०० ३५,८२२.०० ०.०० ४३,६८,०७२.९८ ३२,०००.०० ५,०००.०० ९,०००.०० १,२५,०००.०० २१,८०८.०० १,२३,१८६.००	१६९,२४,९०,८९०.०९
१,०९,५०,९७५.८२ ३१,१८६.५२ १,०९,१९,७८९.३०	११) नफा मागील सालातील शिल्लक नफा चालू सालातील नफा	२७,९६८.८६ ७५,७६,८३९.९४	७६,०४,८०८.८०
१५६,२६,८९,४९६.४७	एकूण		१७०,००,९५,६९८.८९

५,९३,२३३.०२ २,६८,२३३.०२ २,४५,०००.००	संभाव्य देणी व जबाबदाऱ्या (Contingent Liabilities) (१) अनक्लेमड डिपॉझिट (DEAF) (Amount Transferred to RBI under DEAF) (२) बँक गॅरंटीज	२,७१,४४९.०२ ९,२०,०००.००	११,९९,४४९.०२
---	--	----------------------------	--------------

वैधानिक लेखापरिक्षक,
मे. यु.जी. डफळापूरकर अँड कंपनी
चार्टर्ड अकॉंटंट
श्री. यु.जी. डफळापूरकर
पार्टनर
M.No. 035608 FRN No. 102118 W
Pannel No.10514

दि. ३१ मार्च २०२३ अखेरचे ताळेबंद पत्रक

दि. ३१/०३/२०२२ रुपये पैसे	मालमत्ता व येणी	पोट रक्कम रुपये पैसे	दि. ३१/०३/२०२३ रुपये पैसे
१५३,६३,०९,२२४.२८	मागील पान बेरीज		१६७,२३,८९,६१७.१७
४३,५७,८०७.७६	११) जागा व इमारत		४२,८९,३२९.७६
३६,७३,०२७.७६	जागा	३६,७३,०२७.७६	
६,८४,७८०.००	इमारत	६,१६,३०२.००	
७,६०,८६७.००	मागील वर्षाची शिल्लक	६,८४,७८०.००	
०.००	+ चालू वर्षातील बांधकाम	०.००	
७६,०८७.००	- झीज	६८,४७८.००	
२,२०,२२,३८४.४३	१२) इतर मालमत्ता व येणी		२,३३,३६,६७१.८८
१५,२०१.००	क) टेलिफोन डिपॉझिट	१३,७७६.००	
१०,०३,१२६.७१	ख) शिल्लक छपाई	९,४७,८३५.९०	
०.००	ग) फर्निचर अँडव्हान्स	५,०००.००	
१,२७,६४१.९२	घ) अमॉर्टायझेशन अमाऊंट	१,१७,०८२.९२	
२५,१५०.००	च) इलेक्ट्रीक सिक्युरिटी डिपॉझिट	२५,१५०.००	
३,६००.००	छ) महानगरपालिका डिपॉझिट (पाणी कनेक्शन)	३,६००.००	
१४,६४,२५०.००	ज) इन्कम टॅक्स रक्कम येणे	०.००	
५५,००,०००.००	ट) आगाऊ आयकर भरणा	६०,००,०००.००	
७९,२३,३४९.१६	ड) एल आय सी कर्मचारी ग्रुप ग्रॅज्युएटी	९९,६३,१८२.२६	
७०,२००.००	ढ) कॉम्प्युटर हार्डवेअर अँडव्हान्स	०.००	
१५,००,०००.००	ढ) सायबर अटॅक रक्कम येणे	१५,००,०००.००	
०.००	ण) टीडीएस रक्कम येणे	८८१.२६	
१,३०२.००	त) सरसाई वॉलेट शिल्लक रक्कम	७०२.००	
१५,४४०.२८	थ) एस जी एस टी इनपुट खाते	२५,६०३.७३	
१५,४४०.२९	द) सी जी एस टी इनपुट खाते	२५,६०३.७३	
४,३२७.८०	ध) सीकेवायसी वॉलेट शिल्लक रक्कम	२,५०६.१०	
४३,५३,३५५.२७	ड) एल आय सी कर्मचारी रजा पगार	४३,६८,०७२.९८	
०.००	ब) आय.जी.एस.टी इनपुट खाते	९००.००	
०.००	प) निवडणूक अनामत खाते	२,००,०००.००	
०.००	फ) आयडीबीआय एटीएम फी	१,३६,७७५.००	
१५६,२६,८९,४१६.४७	एकूण		१७०,००,१५,६१८.८९

मुख्य कार्यकारी अधिकारी
श्री. जिवंधर भाऊ चौगुले

चेअरमन
श्री. सुभाष आदिशा काडाप्पा

◆ संचालक मंडळ ◆

श्री. बाळासाहेब पारीसा चौगुले
श्री. मधुकर देवाप्पा मणरे
श्री. सुदर्शन आप्पासाहेब खोत
सौ. मंगल दादासो देवमोरे
श्री. सुकुमार गणपती पोते

श्री. कुंतीलाल मांगीलाल पाटणी
श्री. चंद्रकांत पारीसा मगदुम
श्री. अनिल रमेश बम्मणावर
श्री. गुरुनाथ उर्फ सचिन सिद्राम हेरवाडे
श्री. सुचित शांतीनाथ हेरवाडे (सी.ए.)

श्री. अभयकुमार उर्फ राजु आप्पासो मगदुम
श्री. श्रेणिक दादासो मगदुम
सौ. अनिता मोहन चौगुले
श्री. संपत आप्पासो कांबळे
सौ. डॉ.जयकांता पारीसा बडबडे

नफा-तोटा पत्रक - दि. 09-08-2022 ते 31-03-2023

दि. 31/03/2022 रुपये पैसे	खर्च	पोट रक्कम रुपये पैसे	दि. 31/03/2023 रुपये पैसे
७,५६,८०,२७४.०० ७,५६,८०,२७४.०० ०.००	१) ठेवी व कर्जावरील व्याज - १) ठेवी वरील २) घेतलेल्या कर्जावरील	७,३१,१२,२३७.३० ६२,५१३.००	७,३१,७४,७५०.३०
२,०७,७२,२७८.०० १,४४,९८,२९०.०० ३,११,७२०.०० १५,९५,४९६.०० २४,०८,६९९.०० ५,१५,७६३.०० १३,२०,५६१.०० १,२१,७४९.००	२) नोकर पगार, भत्ते, प्रॉ. फंड, व अलौन्स - १) पगार २) अलौन्स ३) प्रॉ. फंड ४) ग्रॅज्युएटी ५) रजेचा पगार ६) बोनस व एक्सग्रेसिया ७) प्रॉ. फंड व्यवस्थापन खर्च	१,५३,९०,१५७.०० २,५७,७४०.०० १६,४०,६४८.०० ६,४४,४००.०० ८,२०,८५९.०० २८,७१,३५९.०० १,२३,८३०.००	२,१७,४८,९९३.००
१,६०,१५१.०० १,४८,६३०.०० ११,५२१.००	३) संचालक मंडळ मिटींग भत्ते - १) संचालक मंडळ मिटींग भत्ता २) मिटींग खर्च	१,५३,९६०.०० १७,८२७.००	१,७१,७८७.००
२९,९१,३१०.८७ १०,७५,६८१.०० २,२५,३०३.०० ६,००,०५९.०० ५,९८,९००.०० ४,९०,३८२.८७ ९८५.०० ३९,०००.०० १,४७,७९७.६४ ४१,७९५.६४ १,०६,००२.०० ५,७७,१७१.०० ३,२०,१७१.०० १,१३,०००.०० ३०,०००.०० २५,०००.०० २५,०००.०० ६४,०००.०० ०.००	४) भाडे, कर, विमा व दिवाबत्ती - १) भाडे २) महानगरपालिका कर ३) विमा ४) दिवाबत्ती ५) जी एस टी कर ६) आयकर ५) कायदेशीर सल्लागार फी - ६) टपाल, तार व टेलिफोन - १) टपाल व तार २) टेलिफोन ७) ऑडिटर्स फी - १) सरकारी ऑडिट फी २) लोकल ऑडिट फी ३) टॅक्स ऑडिट फी ४) ई.डी.पी. ऑडिट फी ५) व्ही.ए.पी.टी. ऑडिट फी ६) जी.एस.टी. ऑडिट फी ७) सीबीएस मायग्रेषन ऑडिट फी	८,८३,२००.०० २,३६,७४४.०० ५,६९,१७९.०० ६,७८,३९३.०० ४,५८,७९४.३९ ४,६५,५४०.०० २५,४२०.०० १,२४,६६१.०० ३,९९,०२७.०० १,१०,०००.०० ३०,०००.०० ४०,०००.०० ५४,०००.०० २०,०००.०० १,२५,०००.००	३२,९१,८५०.३९ १०,०००.०० १,५०,०८१.०० ७,७८,०२७.००
१७,१२,७७२.५२ १७,१२,७७२.५२ ८०,७५८.३८ ३५,२३१.२६ ९८,३८४.२६	८) मालमत्तेची झीज व रिपेअरी १) झीज (डेडस्टॉक) २) कॉम्प्युटर रिपेअरी खर्च ३) वाहन रिपेअरी खर्च ४) रिपेअरी व देखभाल खर्च	१७,०३,२६०.२० ९४,२०६.२३ ९७,३८९.९० १,४४,८६९.२०	२०,३९,७२५.५३
१०,२०,८०,७५५.०३	बेरीज पुढील पानावर		१०,१३,६५,२१४.२२

नफा-तोटा पत्रक - दि. 09-08-2022 ते 31-03-2023

दि. 31/03/2022 रुपये पैसे	उत्पन्न	पोट रक्कम रुपये पैसे	दि. 31/03/2023 रुपये पैसे
12,74,96,990.99	१) व्याज जमा व कसर -		12,93,65,492.44
9,29,99,490.22	१) कर्जावरील व्याज	9,88,33,482.39	
3,34,24,032.90	२) गुंतवणूकीवरील व्याज	3,80,90,090.89	
9,06,440.00	३) सरकारी कर्जरोखे विक्री मधील नफा	9,20,000.00	
0.00	४) आयकर येणे रकमेवरील व्याज	98,680.00	
0.00	२) कमिशन जमा -		4,828.42
44,21,405.29	३) इतर जमा -		42,40,829.06
92,449.00	१) फॉर्म विक्री	99,892.00	
42,39,988.32	२) प्रोसेसिंग चार्जेस	40,93,030.08	
2,980.36	३) इतर जमा	90,932.89	
2,63,034.99	४) एटीएम ट्रांजेक्शन फी	3,32,464.33	
0.00	५) लॉकर भाडे	9,09,690.39	
2,000.00	६) शेअर्स डिव्हीडंड	9,000.00	
0.00	७) चेकबुक चार्जेस जमा	29,963.96	
0.00	८) आयएमपीएस ट्रांजेक्शन फी	380.09	
13,20,14,345.44	बेरीज पुढील पानावर		13,46,69,034.06

नफा-तोटा पत्रक - दि. 09-08-2022 ते 31-03-2023

दि. 31/03/2022	खर्च	पोट रक्कम	दि. 31/03/2023
रुपये पैसे		रुपये पैसे	रुपये पैसे
10,20,20,944.03	मागील पान बेरीज		10,13,64,218.22
4,19,426.99	१) स्टेशनरी, छपाई व जाहीरात -		4,44,222.18
48,089.20	१) स्टेशनरी	34,929.00	
3,38,804.09	२) छपाई	3,22,692.34	
1,29,062.00	३) जाहीरात व प्रसिध्दी	1,20,622.06	
47,64,402.16	१०) इतर खर्च -		41,94,396.49
83,239.00	१) किरकोळ खर्च	49,309.86	
22,224.00	२) प्रवास खर्च	93,830.00	
33,468.00	३) वसुली खर्च	1,90,343.00	
29,822.00	४) समारंभ खर्च	2,98,423.00	
92,009.40	५) वार्षिक सर्वसाधारण सभा खर्च	2,49,362.60	
3,46,948.00	६) ऑफिस खर्च	3,49,449.00	
93,000.00	७) वर्गणी	92,209.00	
1,642.00	८) लॉकर भाडे	9800.00	
23,400.00	९) सल्ला फी	1,94,400.00	
36,096.00	१०) प्रशिक्षण फी	30,340.00	
16,99,843.22	११) डिआयसीजीसी प्रिमीयम	16,92,209.60	
6,69,920.48	१२) पिग्मी कमिशन	2,29,908.93	
68,000.00	१३) सॉफ्टवेअर (एसएमएस) खर्च	1,38,892.62	
3,93,900.00	१४) वार्षिक सॉफ्टवेअर देखभाल खर्च	3,49,432.00	
84,609.00	१५) वार्षिक हार्डवेअर देखभाल खर्च	42,000.00	
1,80,940.00	१६) पेट्रोल व डिझेल खर्च	1,99,200.00	
2,22,040.00	१७) मालमत्ता तोटा खर्च	0.00	
9,283.80	१८) क्रेडीट इन्फ्रमेशन खर्च	22,693.02	
2,32,909.99	१९) एटीएम ट्रांजेक्शन फी	2,09,400.99	
3,984.28	२०) महाराष्ट्र कामगार कल्याण निधी खर्च	3,202.22	
1,029.90	२१) सीकेवायसी अपलोड खर्च	1,229.00	
2,48,000.00	२२) इमारत सर्व्हिस चार्जेस	8,99,902.00	
1,000.00	२३) सरसाई अपलोड खर्च	268.00	
99,000.00	२४) देणगी	0.00	
93,402.00	२५) स्टाफ ड्रेस खर्च तरतुद	0.00	
28,092.00	२६) सरकारी गुंतवणुकीवरील झीज	90,449.00	
2,608.00	२७) कमिशन खर्च	0.00	
0.00	२८) आयएमपीएस ट्रांजेक्शन फी	94,922.04	
1,44,34,946.00	१२) केलेल्या तरतुदी -		
80,34,946.00	१) इन्कम टॅक्स तरतुद खर्च	49,00,000.00	
1,04,00,000.00	२) संशयित व बुडित निधी तरतुद खर्च	1,80,00,000.00	
0.00	३) गुंतवणुक चढउतार निधी तरतुद खर्च	9,00,000.00	2,00,00,000.00
1,01,19,629.30	१३) नफा -		
			74,96,239.98
13,20,12,324.82	एकूण		13,46,61,932.06

नफा-तोटा पत्रक - दि. ०१-०४-२०२२ ते ३१-०३-२०२३

दि. ३१/०३/२०२२ रुपये पैसे	उत्पन्न	पोट रक्कम रुपये पैसे	दि. ३१/०३/२०२३ रुपये पैसे
१३,२०,१८,३८५.४८	मागील पान बेरीज		१३,४६,६१,७३८.७६
१३,२०,१८,३८५.४८	एकूण		१३,४६,६१,७३८.७६

मुख्य कार्यकारी अधिकारी
श्री. जिवंधर भाऊ चौगुले

चेअरमन
श्री. सुभाष आदिशा काडाप्पा

◆ संचालक मंडळ ◆

श्री. बाळासाहेब पारीसा चौगुले
श्री. मधुकर देवाप्पा मणरे
श्री. सुदर्शन आप्पासाहेब खोत
सौ. मंगल दादासो देवमोरे
श्री. सुकुमार गणपती पोते

श्री. कुंतीलाल मांगीलाल पाटणी
श्री. चंद्रकांत पारीसा मगदुम
श्री. अनिल रमेश बम्मणावर
श्री. गुरुनाथ उर्फ सचिन सिद्राम हेरवाडे
श्री. सुचित शांतीनाथ हेरवाडे (सी.ए.)

श्री. अभयकुमार उर्फ राजु आप्पासो मगदुम
श्री. श्रेणिक दादासो मगदुम
सौ. अनिता मोहन चौगुले
श्री. संपत आण्णासो कांबळे
सौ. डॉ.जयकांता पारीसा बडबडे

वैधानिक लेखापरिक्षक,
मे. यु.जी.डफळापूरकर अँड कंपनी
चार्टर्ड अकौंटंट
श्री. यु.जी. डफळापूरकर
पार्टनर
M.No. 035608 FRN No. 102118 W
Pannel No.10514

सन २०२२-२०२३ मध्ये झालेला खर्च व सन २०२३-२०२४ च्या खर्चाचे अंदाजपत्रक

खात्याचा तपशील	सन २०२२-२३ चा मंजूर खर्च	सन २०२२-२३ चा प्रत्यक्ष खर्च	सन २०२२-२३ चा जादा खर्च	सन २०२३-२४ चा अंदाजे खर्च
नोकर पगार व भत्ते	२,५०,००,०००.००	२१,७४,४८,९९३.००	०.००	२,५०,००,०००.००
संचालक मंडळ मिटींग भत्ते व प्रशिक्षण	३,००,०००.००	१,७१,७८७.००	०.००	३,००,०००.००
भाडे, कर, विमा, दिवाबत्ती	४०,००,०००.००	३२,९१,८५०.३९	०.००	४०,००,०००.००
पोस्टेज, तार, टेलिफोन	३,००,०००.००	१,५०,०८१.००	०.००	३,००,०००.००
ऑडिटर्स फी	८,००,०००.००	७,७८,०२७.००	०.००	९,००,०००.००
मालमत्ता झीज (घसारा)	३०,००,०००.००	१७,०३,२६०.२०	०.००	३०,००,०००.००
जाहिरात, स्टेशनरी व छपाई	७,२५,०००.००	५,४५,२८८.११	०.००	७,२५,०००.००
इतर खर्च	७२,५०,०००.००	५५,२०,८६१.८२	०.००	७२,५०,०००.००
तरतूद खर्च	१,००,००,०००.००	२,००,००,०००.००	१,००,००,०००.००	१,००,००,०००.००
एकूण	५,१३,७५,०००.००	५,३९,१०,१४८.५२	१,००,००,०००.००	५,१४,७५,०००.००

सन २०२३-२०२४ सालाकरिता भांडवली खर्च रुपये ५०,००,०००/-

सन २०२३-२०२४ सालाकरीता उत्पन्न व खर्चाचे अंदाजपत्रक

जमा तपशील	रुपये	खर्च तपशील	रुपये
कर्जावरील व्याज	११,२०,००,०००.००	ठेवीवरील व्याज	९,३७,२५,०००.००
गुंतवणूकीवरील व्याज	३,८०,००,०००.००	इतर खर्च	५,१४,७५,०००.००
इतर जमा	५४,००,०००.००	संभाव्य नफा	१,०२,००,०००.००
एकूण	१५,५४,००,०००.००	एकूण	१५,५४,००,०००.००

भागमुल्यानुसार भागधारकांचे वर्गीकरण दि. ३१/०३/२०२३ अखेर

भाग मुल्य रुपये	भागधारक संख्या	सभासदांचे एकूण सभासदांशी प्रमाण %	एकूण भाग रक्कम	एकूण रक्कमेचे भागभांडवलाशी प्रमाण %
100-500	830	10.55	237500.00	0.38
501-1000	3061	38.89	3058300.00	4.94
1001-5000	2408	30.60	6292700.00	10.16
5001-10000	517	6.57	3757500.00	6.07
10001-50000	775	9.85	18840800.00	30.43
50001-100000	164	2.08	11753700.00	18.99
100001-200000	92	1.17	12411600.00	20.05
200001-300000	20	0.25	4485900.00	7.25
300001-500000	3	0.04	1071900.00	1.73
एकूण	7870	100	61909900.00	100

INDEPENDENT AUDITOR'S REPORT

To,
THE MEMBERS,
SHRI ADINATH CO-OP,BANK LTD. ICHALKARANJI

Report on the Financial Statements

1. We have audited the accompanying financial statements of SHRI ADINATH CO-OP,BANK LTD. ICHALKARANJI as at 31 st March, 2023 which comprise the Balance Sheet as at 31 st March, 2023 and the Profit and Loss Account, and the Cash Flow Statement for the year then ended, and a summary of significant accounting policies and other explanatory information. The returns of 6 branches audited by us are incorporated in these financial statements.

Management's Responsibility for the Financial Statements

2. Management is responsible for the preparation of these financial statements that give a true and fair view of the financial position, financial performance and cash flow of the Bank in accordance with the Banking Regulation Act 1949 (as applicable to co-operative societies), the guidelines issued by the Reserve Bank of India and the guidelines issued by the National Bank for Agricultural and Rural Development, the Registrar of Cooperative Societies, Maharashtra, the Maharashtra Co-operative Societies Act, 1960, and the Maharashtra Co-operative Societies Rules, 1961, (as applicable) and generally accepted accounting principles in India so far as applicable to the Bank. This responsibility includes design, implementation and maintenance of internal control relevant to the preparation of the financial statements that are free from material misstatement, whether due to fraud or error.

Auditor's Responsibility

3. Our responsibility is to express an opinion on these financial statements based on our audit. We conducted our audit in accordance with Standards on Auditing issued by the Institute of Chartered Accountants of India. Those Standards require that we comply with ethical requirements and plan and perform the audit to obtain reasonable assurance about whether the financial statements are free from material misstatements.

4. An audit involves performing procedures to obtain audit evidence about the amounts and disclosures in the financial statements. The procedures selected depend on the auditor's judgment, including the assessment of the risks of material misstatement of the financial statements, whether due to fraud or error. In making those risk assessments, the auditor considers internal control relevant to the Bank's preparation and fair presentation of the financial statements in order to design audit procedures that are appropriate in the circumstances, but not for the purpose of expressing an opinion on effectiveness of the Bank's internal control. An audit also includes evaluating the appropriateness of accounting policies used and the reasonableness of the accounting estimates made by management, as well as evaluating the overall presentation of the financial statements.

5. We believe that the audit evidence we have obtained is sufficient and appropriate to provide a basis for our audit opinion.

Opinion

6. In our opinion and to the best of our information and according to the explanations given to us, the aforesaid financial statements together with the Notes thereon give the information required by the Banking Regulation Act, 1949 (as applicable to co-operative societies), the Maharashtra Cooperative Societies Act, 1960, the Maharashtra Cooperative Societies Rules, 1961 and the guidelines issued by the National Bank for Agricultural and Rural Development (as applicable) and guidelines issued by Reserve Bank of India and Registrar of Cooperative societies, Maharashtra in the manner so required and give a true and fair view in conformity with the accounting principles generally accepted in India: (a) In the case of the Balance Sheet, of state of affairs of the Bank as at 31st March 2023 ; (b) In the case of the Profit and Loss Account, of the profit/loss for the year ended on that date; and (c) In the case of the Cash Flow Statement, of the cash flows for the year ended on that date.

Report on Other Legal & Regulatory Requirements

7. The Balance Sheet and the Profit and Loss Account have been drawn up in Forms "A" and "B" respectively of the Third Schedule to the Banking Regulation Act, 1949 and provisions of the Maharashtra Co-operative Societies Act, 1960 and the Maharashtra Co-operative Societies Rules 1961.

8. We report that:

- We have obtained all the information and explanations, which to the best of our knowledge and belief were necessary for the purpose of our audit and have found to be satisfactory;
- In our opinion, proper books of account as required by law have been kept by the Bank so far as it appears from our examination of those books and proper returns adequate for the purposes of our audit have been received from the branches/offices;
- The transactions of the Bank which have come to our notice are within the powers of the Bank;
- The Balance Sheet and the Profit and Loss Account dealt with by this report, are in agreement with the books of account and the returns;
- The accounting standards adopted by the Bank are consistent with those laid down by accounting principles generally accepted in India so far as applicable to Banks.

9. As per the information and explanations given to us and based on our examination of the books of account and other records, we have not come across material instances in respect of the details mentioned in the Rule 69(6) of Maharashtra Co-operative Societies Rules 1961.

10. We further report that for the year under audit, the Bank has been awarded "A" classification.

Under the rules & regulations of the Maharashtra Co-operative Societies Act, 1960.

Date : 21 / 06 / 2023

U.G. DAFALAPURKAR & CO.
CHARTERED ACCOUNTANTS
U.G. DAFALAPURKAR
Partner
M.No. 035608 FRN No. 102118 W
Pannel No.10514

SIGNIFICANT ACCOUNTING POLICES & NOTES
ACCOUNTING YEAR 2022-23

A) OVERVIEW

SHRI ADINATH CO-OP BANK LTD. ICHALKARANJI, is incorporated in 1997 and Providing wide range of banking and financial services through 6 branches. It is governed by the Banking Regulation Act 1949 and the rules framed their under.

B) BASIS OF PREPARATION

Financial statements have been prepared following the going concern concept and presented under historical cost convention on the accrual basis of accounting unless otherwise stated and comply with Generally Accepted Accounting Principles, statutory requirements prescribed under the Banking Regulation Act 1949 and Maharashtra State Cooperative Societies Act 1960, circular and guidelines issued by Reserve Bank of India from time to time, the accounting standards issued by The Institute of Chartered Accountants of India 41 ICAI and practices prevailing in the cooperative banks in India .

C) USE OF ESTIMATES

The preparation of financial statements ,in informative with Generally Accepted Accounting Principles, request management to make estimates and assumptions that affect the reported amount of assets ,liability, revenues ,expenses and disclosure of contingent liability as at the date of financial statements. Management believes that the estimates and assumptions used in the preparation of financial statements are prudent and reasonable . Any revision to the accounting estimates are a recognised prospectively.

1.ACCOUNTING CONVENTION:-

The accompanying financial statements have been prepared under the historical cost conventions, except as otherwise stated & confirm to the statutory provisions & practices generally prevailing within the banking industry in India. Revenues and costs are accounted for on accrual basis except as otherwise stated.

2.INVESTMENTS:-

a.All investments have been valued in accordance with the existing R.B.I guidelines. b.Interest on investment is accounted for on accrual basis except on NPA investments, interest on which has been accounted for on realization basis. c.Costs such brokerage, commission etc. pertaining to investment, paid at the time of acquisition are charged to revenue. d.The bank has classified the investments in accordance with the R.B.I guidelines applicable to Urban Co-operative Banks. e.Investments under AFS category (if any) are valued scrip wise (Marked to Market basis) and depreciation /appreciation is aggregated for each classification separately as per R.B.I guidelines. Accordingly for AFS category net depreciation has been ignored. f.Investments held under "Held to Maturity" category have been valued at acquisition cost. Premium, if any, on such investments is amortized over the residual life of the particular investment. g.For the purpose of valuation, market value in the case of State Government and other securities, for which quotes are not available is determined on the basis of the 'Yield to Maturity' indicated by primary Dealers Association of India (PDAI) jointly with Fixed Income and Money Market Derivatives Association of India (FIMMDA).

3.ADVANCES AND PROVISIONING:-

All advances are classified in accordance with R.B.I. guidelines /directives/prudential norms. The provisions are made at the levels prescribed by R.B.I. or at suitably higher levels keeping in view principles of conservatism.

1.FIXED ASSETS:-

Premises and other fixed assets are stated at historical cost less depreciation. The depreciation on computers is charged on straight line basis @ 33.33% and for purchases made in first 6 months of the year depreciation is charged @ 50% of normal rate of depreciation.

Depreciation has been provided on W.D.V. basis except that on computers hardware and Software for no. of months for, full month is considered. Rate of depreciation is varying for various items included in dead stock.

2.GRATUITY:-

The Bank has opted for a group Gratuity Scheme with the life Insurance Corporation of India and annual contribution paid for the same is debited to Profit & Loss Account.

3.REVENUE RECOGNITION :-

Revenues and costs are accounted for on accrual basis except as otherwise stated.Interest on advances has been accounted for in accordance with R.B.I. guidelines as under:-

a.Interest on Standard Assets on accrual basis. b.On other assets on realization basis. Income from investment, Interest on Government Securities and other securities is normally recognized on accrual basis. c.Dividend is recognized on cash basis. d Locker Rent (if any) has been generally recognized on accrual basis. e.Guarantee commission is generally accounted for on receipt basis.

4.ACCOUNTING STANDARDS:-

a.Retirement Benefits AS 15

Leave Encashment (if any) is accounted for in the year of actual payment. The Bank has opted for Group Gratuity Scheme of LIC.

b.Segmental Reporting AS 17

In the opinion of the management the entire operation of the bank is one composite Banking business not to different risks and rewards. Consequently in the opinion of the Management Accounting Standard 17 on "Segmental Reporting" issued by The Institute of Chartered Accountants of India is not applicable to the bank.

b.Related Party Disclosures :-

The Bank has disclosed the necessary information regarding related parties to the extent permissible by the banking Regulation Act,1949 by way of loans given by the bank to Directors and their relatives. Bank does not have any whole time director.

c.Accounting for Taxes on income AS -22

1. Income Tax expenses comprises of current tax which is measured on the basis estimated taxable income for the year in accordance with the provisions of Income Tax Act 1961 and rules frame there under . 2. deferred tax is required to be recognised on the basis of difference between taxable income and accounting income that originated in one period ,and capable of reversal in one or more subsequent period bank has not provided the default text liability assets . 3.deferred tax assets are recognised only to the extent that there is reasonable certainty that sufficient future taxable income will be available against which such deferred tax assets can be realized.

d.Impairment of Asset

Since bank has ascertained that there is no material in payment of any of its effects no provision on account of impairment of assets is required to be made .

e.Provisions Contingent Liabilities And Contingent Assets (As 29)

Contingent liabilities on account of bank guarantees, letter of credit are rupees nil. in terms of RBI circular the bank has transferred or credit balance is which have not been in operation for 10 years or mote to depositors education and awareness fund scheme.

8) EMPLOYEE BENEFIT

1. Provident fund and family pension contribution are made to the office of PF commissioner and are accounted for an actual payment basis. 2. the liability towards gratuity and group Insurance Scheme is access on actuarial valuation made by LIC as per Accounting standard 15 revised and the same is fully provided for. 3. encashment of balance due is accounted for in the year in which employee retires however provision for casual leave and 30 days privilege leave encashment is made during the year actuarial valuation is yet to be obtained from actuary.

9) Accounting for Taxes on income AS -22

Income Tax expenses comprises of current tax which is measured on the basis estimated taxable income for the year in accordance with the provisions of Income Tax Act 1961 and rules frame there under, deferred tax is required to be recognised on the basis of difference between taxable income and accounting income that originated in one period ,and capable of reversal in one or more subsequent period bank has not provided the default text liability assets .deferred tax assets are recognised only to the extent that there is reasonable certainty that sufficient future taxable income will be available against which such deferred tax assets can be realized.

NOTES TO ACCOUNTS

Investments

1.As per R.B.I .guidelines classification of investment is done in the following categories.

a. Available for Sale (AFS) b. Held to Maturity (HTM) c.Held to Maturity (HTM)

Bank does not hold any investment under Held For Trading (HFT) & Available for Sale (AFS) category.

2.As per R.B.I guidelines Investment Depreciation Reserve 'IDR' is to be created towards depreciation in the value of Investments under ;AFS' / HTF category maintained on Marked to market (MTM) basis, and Investment Fluctuation Reserve (IFR) is to be created for meeting the future Depreciation requirements in the investments. Also the bank should build up IFR to the extent of minimum 5% of their AFS /HFT investment portfolio (if any). 3.Previous years figures are regrouped or rearranged where ever necessary to conform to the layout of the current year.

Date : 31 / 03 / 2023
ICHALKARANJI

Disclosure in financial statements – ‘Notes to Accounts’

1. Regulatory Capital

a) Composition of Regulatory Capital

(Amount in ₹ Lakhs)

Sr. No.	Particulars	Current Year 31.03.2023	Previous Year 31.03.2022
i)	Common Equity Tier 1 capital (CET 1)* / Paid up share capital and reserves@ (net of deductions, if any)	993.95	916.40
ii)	Additional Tier 1 capital*/ Other Tier 1 capital@	149.92	177.85
iii)	Tier 1 capital (i + ii)	1143.87	1094.25
iv)	Tier 2 capital	152.95	83.45
v)	Total capital (Tier 1+Tier 2)	1296.82	1177.70
vi)	Total Risk Weighted Assets (RWAs)	7533.34	7156.85
vii)	CET 1 Ratio (CET 1 as a percentage of RWAs)* / Paid-up share capital and reserves as percentage of RWAs@	13.19 %	12.80 %
viii)	Tier 1 Ratio (Tier 1 capital as a percentage of RWAs)	15.18 %	15.29 %
ix)	Tier 2 Ratio (Tier 2 capital as a percentage of RWAs)	2.03 %	1.16 %
x)	Capital to Risk Weighted Assets Ratio (CRAR) (Total Capital as a percentage of RWAs)	17.21 %	16.46 %
xi)	Leverage Ratio*	-	-
xii)	Percentage of the shareholding of a) Government of India b) State Government (specify name) [§] c) Sponsor Bank [§]	-	-
xiii)	Amount of paid-up equity capital raised during the year	63.28	55.50
xiv)	Amount of non-equity Tier 1 capital raised during the year, of which: Give list ⁷ as per instrument type (perpetual non-cumulative preference shares, perpetual debt instruments, etc.). Commercial banks (excluding RRBs) shall also specify if the instruments are Basel II or Basel III compliant.	-	-
xv)	Amount of Tier 2 capital raised during the year, of which - a) Perpetual Cumulative Preference Shares b) Redeemable Non-Cumulative Preference Shares	-	-

2. Asset liability management

a) Maturity pattern of certain items of assets and liabilities

Current Year 31.03.2023

(Amount in ₹ Lakhs)

	1 to 14 days	15 to 28 Days	29 days to 3 months	Over 3 months and to 6 months	Over 6 months and up to 1 year	Over 1 year and up to 3 years	Over 3 years and up to 5 years	Over 5 years	Total
Deposits	1078.50	216.08	1391.14	1126.02	4243.06	5711.41	208.51	125.58	14100.30
Advances	183.77	33.88	196.78	266.64	616.38	3485.62	1668.52	2078.56	8530.15
Investments	1488.82	0.00	188.65	205.00	594.71	300.00	64.52	3181.55	6023.25
Borrowings	-	-	-	-	-	-	-	-	-

Previous Year 31.03.2022

(Amount in ₹ Lakhs)

	1 to 14 days	15 to 28 Days	29 days to 3 months	Over 3 months and to 6 months	Over 6 months and up to 1 year	Over 1 year and up to 3 years	Over 3 years and up to 5 years	Over 5 years	Total
Deposits	1332.37	401.38	1694.42	1705.03	3078.43	4481.49	117.99	196.52	13007.63
Advances	437.62	179.11	211.80	230.47	675.34	758.18	847.22	4725.26	8065.00
Investments	694.01	356.24	362.76	357.71	668.79	1043.48	23.61	1799.75	5306.35
Borrowings	-	-	-	-	-	-	-	-	-

3. Investments

a) Composition of Investment Portfolio

Current Year as on 31.03.2023

(Amount in ₹ lakh)

	Investments in India							Investments outside India				Total Investments
	Government Securities	Other Approved Securities	Shares	Debentures and Bonds	Subsidiaries and/or joint ventures	Others	Total investments in India	Government securities (including local authorities)	Subsidiaries and/or joint ventures	Others	Total Investments outside India	
Held to Maturity												
Gross	3205.96	-	-	-	-	-	3205.96	-	-	-	-	-
Less: Provision for non-performing investments (NPI)	-	-	-	-	-	-	-	-	-	-	-	-
Net	3205.96	-	-	-	-	-	3205.96	-	-	-	-	-
Available for Sale												
Gross	1872.18	-	-	-	-	-	1872.18	-	-	-	-	-
Less: Provision for depreciation and NPI	-	-	-	-	-	-	-	-	-	-	-	-
Net	1872.18	-	-	-	-	-	1872.18	-	-	-	-	-
Held for Trading												
Gross	-	-	-	-	-	-	-	-	-	-	-	-
Less: Provision for depreciation and NPI	-	-	-	-	-	-	-	-	-	-	-	-
Net	-	-	-	-	-	-	-	-	-	-	-	-
Total Investments	5078.14	-	-	-	-	-	5078.14	-	-	-	-	-
Less: Provision for non-performing investments	-	-	-	-	-	-	-	-	-	-	-	-
Less: Provision for depreciation and NPI	-	-	-	-	-	-	-	-	-	-	-	-
Net	5078.14	-	-	-	-	-	5078.14	-	-	-	-	-

Previous Year as on 31.03.2022

(Amount in ₹ lakh)

	Investments in India							Investments outside India				Total Investments
	Government Securities	Other Approved Securities	Shares	Debentures and Bonds	Subsidiaries and/or joint ventures	Others	Total investments in India	Government securities (including local authorities)	Subsidiaries and/or joint ventures	Others	Total Investments outside India	
Held to Maturity												
Gross	3181.44	-	-	-	-	-	3181.44	-	-	-	-	-
Less: Provision for non-performing investments (NPI)	-	-	-	-	-	-	-	-	-	-	-	-
Net	3181.44	-	-	-	-	-	3181.44	-	-	-	-	-
Available for Sale												
Gross	1094.03	-	-	-	-	-	1094.03	-	-	-	-	-
Less: Provision for depreciation and NPI	-	-	-	-	-	-	-	-	-	-	-	-
Net	1094.03	-	-	-	-	-	1094.03	-	-	-	-	-
Held for Trading												
Gross	-	-	-	-	-	-	-	-	-	-	-	-
Less: Provision for depreciation and NPI	-	-	-	-	-	-	-	-	-	-	-	-
Net	-	-	-	-	-	-	-	-	-	-	-	-
Total Investments	4275.47	-	-	-	-	-	4275.47	-	-	-	-	-
Less: Provision for non-performing investments	-	-	-	-	-	-	-	-	-	-	-	-
Less: Provision for depreciation and NPI	-	-	-	-	-	-	-	-	-	-	-	-
Net	4275.47	-	-	-	-	-	4275.47	-	-	-	-	-

b) Movement of Provisions for Depreciation and Investment Fluctuation Reserve

(Amount in ₹ crore)

Particulars	Current Year 31.03.2023	Previous Year 31.03.2022
i) Movement of provisions held towards depreciation on investments		
a) Opening balance	22.00	22.00
b) Add: Provisions made during the year	-	-
c) Less: Write off / write back of excess provisions during the year	-	-
d) Closing balance	22.00	22.00
ii) Movement of Investment Fluctuation Reserve		
a) Opening balance	48.00	43.00
b) Add: Amount transferred during the year	13.00	5.00
c) Less: Drawdown	-	-
d) Closing balance	61.00	48.00
iii) Closing balance in IFR as a percentage of closing balance of investments in AFS and HFT/Current category	3.26 %	4.39 %

c) Non-SLR investment portfolio

i) Non-performing Non-SLR investments

(Amount in ₹ crore)

Sr. No.	Particulars	Current Year 31.03.2023	Previous Year 31.03.2022
a)	Opening balance	-	-
b)	Additions during the year since 1 st April	-	-
c)	Reductions during the above period	-	-
d)	Closing balance	-	-
e)	Total provisions held	-	-

ii) Issuer composition of non-SLR investments

(Amount in ₹ lakhs)

Sr. No.	Issuer	Amount		Extent of Private Placement		Extent of 'Below Investment Grade' Securities		Extent of 'Unrated' Securities		Extent of 'Unlisted' Securities	
		Current year 31.3.23	Previous Year 31.3.22	Current year 31.3.23	Previous Year 31.3.22	Current year 31.3.23	Previous Year 31.3.22	Current year 31.3.23	Previous Year 31.3.22	Current year 31.3.23	Previous Year 31.3.22
(1)	(2)	(3)	(4)	(5)	(6)	(7)					
a)	PSUs	-	-	-	-	-	-	-	-	-	-
b)	FIs	-	-	-	-	-	-	-	-	-	-
c)	Banks	-	-	-	-	-	-	-	-	-	-
d)	Private Corporates	-	-	-	-	-	-	-	-	-	-
e)	Subsidiaries/ Joint Ventures	-	-	-	-	-	-	-	-	-	-
f)	Others	0.11	0.11	-	-	-	-	-	-	-	-
g)	Provision held towards depreciation	22.00	22.00	-	-	-	-	-	-	-	-
	Total *	0.11	0.11	-	-	-	-	-	-	-	-

4. Asset quality

i) Classification of advances and provisions held - 31.03.2023

(Rs. In Lakhs)

	Standard	Non-Performing			Total Non-Performing Advances	Total
	Total Standard Advances	Sub-Standard	Doubtful	Loss		
Gross Standard Advances and NPAs						
Opening Balance	7554.53	169.55	319.42	21.50	510.47	8065.00
Add: Additions during the year					964.75	
Less: Reductions during the year*					730.59	
Closing balance	7785.52	301.62	342.43	100.58	744.63	8530.15
*Reductions in Gross NPAs due to:						
i) Upgradation					-	
ii) Recoveries (excluding recoveries from upgraded accounts)					-	
iii) Technical/ Prudential ¹⁶ Write-offs					-	
iv) Write-offs other than those under (iii) above					-	
Provisions (excluding Floating Provisions)						
Opening balance of provisions held	37.51	173.59	341.69	21.50	536.78	574.29
Add: Fresh provisions made during the year					160.00	
Less: Excess provision reversed/ Write-off loans					-	
Closing balance of provisions held	37.51	251.59	343.69	101.50	696.78	734.29
Net NPAs¹⁷						
Opening Balance					-26.31	
Add: Fresh additions during the year					74.16	
Less: Reductions during the year					-	
Closing Balance					47.85	
Floating Provisions						
Opening Balance						
Add: Additional provisions made during the year						
Less: Amount drawn down ¹⁸ during the year						
Closing balance of floating provisions						
Technical write-offs and the recoveries made thereon						
Opening balance of Technical/ Prudential written-off accounts						
Add: Technical/ Prudential write-offs during the year						
Less: Recoveries made from previously technical/ prudential written-off accounts during the year						
Closing balance						

Ratios in Percentage	Current Year 31.03.2023	Previous Year 31.03.2022
Gross NPA to Gross Advances	8.73%	6.33%
Net NPA to Net Advances	0.61%	0%
Provision coverage ratio	93.57%	105.14%

ii) Classification of advances and provisions held - 31.03.2022

(Rs. In Lakhs)

	Standard	Non-Performing			Total Non-Performing Advances	Total
	Total Standard Advances	Sub-Standard	Doubtful	Loss		
Gross Standard Advances and NPAs						
Opening Balance	7545.41	138.62	243.09	24.43	406.14	7951.55
Add: Additions during the year					285.23	
Less: Reductions during the year*					180.90	
Closing balance	7554.53	169.55	319.42	21.50	510.47	8065.00
*Reductions in Gross NPAs due to:						
i) Upgradation					94.51	
ii) Recoveries (excluding recoveries from upgraded accounts)					86.39	
iii) Technical/ Prudential ¹⁶ Write-offs					-	
iv) Write-offs other than those under (iii) above					-	
Provisions (excluding Floating Provisions)						
Opening balance of provisions held	37.51	139.25	243.09	24.44	406.78	444.29
Add: Fresh provisions made during the year					130.00	
Less: Excess provision reversed/ Write-off loans					-	
Closing balance of provisions held	37.51	173.59	341.69	21.50	536.78	574.29
Net NPAs¹⁷						
Opening Balance					-0.64	
Add: Fresh additions during the year					-	
Less: Reductions during the year					-25.67	
Closing Balance					-26.31	
Floating Provisions						
Opening Balance						
Add: Additional provisions made during the year						
Less: Amount drawn down ¹⁸ during the year						
Closing balance of floating provisions						
Technical write-offs and the recoveries made thereon						
Opening balance of Technical/ Prudential written-off accounts						
Add: Technical/ Prudential write-offs during the year						
Less: Recoveries made from previously technical/ prudential written-off accounts during the year						
Closing balance						

Ratios in Percentage	Current Year 31.03.2022	Previous Year 31.03.2021
Gross NPA to Gross Advances	6.33%	5.11 %
Net NPA to Net Advances	0 %	0 %
Provision coverage ratio	105.14 %	100.16 %

b) Sector-wise Advances and Gross NPAs

(Amounts in ₹ crore)

Sr.No.	Sector	Current Year 31.03.2023			Previous Year 31.03.2022		
		Outstanding Total Advances	Gross NPAs	Percentage of Gross NPAs to Total Advances in that sector	Outstanding Total Advances	Gross NPAs	Percentage of Gross NPAs to Total Advances in that sector
i)	Priority Sector						
a)	Retail Trade	405.59	41.19	5.53 %	175.05	27.29	5.35 %
b)	Small Business	2322.32	130.24	17.49 %	2070.84	134.39	26.33 %
c)	Small Scale Industries	343.32	31.81	4.27 %	250.90	32.38	6.34 %
d)	Housing Loans	926.41	103.09	13.84 %	489.88	29.85	5.85 %
e)	Agricultural & Allied Activities	2167.21	330.29	44.36 %	1587.78	196.53	38.50 %
f)	Small Road Transport Operators	171.59	17.58	2.36 %	190.47	11.68	2.29 %
g)	Professional & Self employed artisans and craftsmen	173.61	28.18	3.79 %	638.85	19.62	3.84 %
h)	Education	20.17	-	-	16.03	-	-
i)	Other Priority Sectors	158.91	3.19	0.43 %	484.57	19.41	3.80 %
	Subtotal (i)	6689.13	685.57	92.07 %	5904.37	471.15	92.30 %
ii)	Non-priority Sector						
a)	Agriculture and allied activities						
b)	Industry						
c)	Services						
d)	All Other	1841.02	59.06	7.93 %	2160.63	39.32	7.70 %
	Sub-total (ii)	1841.02	59.06	7.93 %	2160.63	39.32	7.70 %
	Total (I + ii)	8530.15	744.63	100 %	8065.00	510.47	100 %

h) Fraud accounts

Sr. No.	Particulars	Current year 31.03.2023	Previous year 31.03.2022
1	Number of frauds reported	NIL	NIL
2	Amount involved in fraud (₹ crore)	NIL	NIL
3	Amount of provision made for such frauds (₹ crore)	NIL	NIL
4	Amount of Unamortised provision debited from 'other reserves' as at the end of the year (₹ crore)	NIL	NIL

h) Disclosure under Resolution Framework for COVID-19-related Stress NIL
5. Exposures
a) Exposure to real estate sector

(Amount in ₹ lakhs)

Category	Current Year 31.3.2023	Previous Year 31.3.2022
i) Direct exposure		
a) Residential Mortgages –		
Lending fully secured by mortgages on residential property that is or will be occupied by the borrower or that is rented. Individual housing loans eligible for inclusion in priority sector advances shall be shown separately. Exposure would also include non-fund based (NFB) limits.	896.09	974.27
b) Commercial Real Estate –		
Lending secured by mortgages on commercial real estate (office buildings, retail space, multipurpose commercial premises, multifamily residential buildings, multi tenanted commercial premises, industrial or warehouse space, hotels, land acquisition, development and construction, etc.). Exposure would also include non-fund based (NFB) limits;	-	-
c) Investments in Mortgage-Backed Securities (MBS) and other securitized exposures –		
i. Residential	-	-
ii. Commercial Real Estate	-	-
ii) Indirect Exposure		
Fund based and non-fund-based exposures on National Housing Bank and Housing Finance Companies.	-	-
Total Exposure to Real Estate Sector	896.09	974.27

b) Unsecured advances

(Amounts in ₹ lakhs)

Particulars	Current Year 31.03.2023	Previous Year 31.03.2022
Total unsecured advances of the bank	353.69	288.41
Out of the above, amount of advances for which intangible securities such as charge over the rights, licenses, authority, etc. have been taken	-	-
Estimated value of such intangible securities	-	-

6. Concentration of deposits, advances, exposures and NPAs
a) Concentration of Deposits

(Amount in ₹ lakhs)

Particulars	Current Year 31.03.2023	Previous Year 31.03.2022
Total deposits of the twenty largest depositors	1497.42	808.91
Percentage of deposits of twenty largest depositors to total deposits of the bank	10.62 %	6.22 %

b) Concentration of Advances

(Amount in ₹ lakhs)

Particulars	Current Year 31.03.2023	Previous Year 31.03.2022
Total advances to the twenty largest borrowers	945.75	826.56
Percentage of advances to twenty largest borrowers to total advances of the bank	52.74 %	47.94 %

c) Concentration of Exposures

(Amount in ₹ lakhs)

Particulars	Current Year 31.03.2023	Previous Year 31.03.2022
Total exposure to the twenty largest borrowers/customers	1394.76	1400.08
Percentage of exposures to the twenty largest borrowers/customers to the total exposure of the bank on borrowers/customers	20.70 %	22.08 %

d) Concentration of NPAs

(Amount in ₹ lakhs)

Particulars	Current Year 31.03.2023	Previous Year 31.03.2022
Total Exposure to the top twenty NPA accounts	515.23	426.83
Percentage of exposures to the twenty largest NPA exposure to total Gross NPAs.	69.19 %	83.62 %

10. Transfers to Depositor Education and Awareness Fund (DEA Fund)

(Amount in ₹ lakhs)

Sr. No.	Particulars	Current Year 31.03.2023	Previous Year 31.03.2022
i)	Opening balance of amounts transferred to DEA Fund	2.68	2.55
ii)	Add: Amounts transferred to DEA Fund during the year	0.03	0.13
iii)	Less: Amounts reimbursed by DEA Fund towards claims	-	-
iv)	Closing balance of amounts transferred to DEA Fund	2.71	2.68

11. Disclosure of complaints
a) Summary information on complaints received by the bank from customers and from the Offices of Ombudsman³²

Sr. No	Particulars	Current year 31.03.2023	Previous year 31.03.2022
	Complaints received by the bank from its customers		
1.	Number of complaints pending at beginning of the year	-	-
2.	Number of complaints received during the year	-	-
3.	Number of complaints disposed during the year	-	-
3.1	Of which, number of complaints rejected by the bank	-	-
4.	Number of complaints pending at the end of the year	-	-
	Maintainable complaints received by the bank from Office of Ombudsman		
5.	Number of maintainable complaints received by the bank from Office of Ombudsman	-	-
5.1.	Of 5, number of complaints resolved in favour of the bank by Office of Ombudsman	-	-
5.2	Of 5, number of complaints resolved through conciliation/mediation/advisories issued by Office of Ombudsman	-	-
5.3	Of 5, number of complaints resolved after passing of Awards by Office of Ombudsman against the bank	-	-
6.	Number of Awards unimplemented within the stipulated time (other than those appealed)	-	-

Note: Maintainable complaints refer to complaints on the grounds specifically mentioned in Integrated Ombudsman Scheme, 2021 (Previously Banking Ombudsman Scheme, 2006) and covered within the ambit of the Scheme.

b) Top five grounds of complaints received by the bank from customers

Grounds of complaints, (i.e. complaints relating to)	Number of complaints pending at the beginning of the year	Number of complaints received during the year	% increase/ decrease in the number of complaints received over the previous year	Number of complaints pending at the end of the year	Of 5, number of complaints pending beyond 30 days
1	2	3	4	5	6
Current Year 2022-23					
Ground – 1	-	-	-	-	-
Ground – 2	-	-	-	-	-
Ground – 3	-	-	-	-	-
Ground – 4	-	-	-	-	-
Ground – 5	-	-	-	-	-
Others	-	-	-	-	-
Total	-	-	-	-	-
Previous Year 2021-22					
Ground - 1	-	-	-	-	-
Ground - 2	-	-	-	-	-
Ground - 3	-	-	-	-	-
Ground - 4	-	-	-	-	-
Ground - 5	-	-	-	-	-
Others	-	-	-	-	-
Total	-	-	-	-	-

12. Disclosure of penalties imposed by the Reserve Bank of India

No penalty imposed by RBI and other Banking Regulatory Bodies during Current and Previous Years

13. Other Disclosures
a) Business Ratios

Particular	Current Year 31.03.2023	Previous Year 31.03.2022
i) Interest Income as a percentage to Working Funds	7.78 %	8.16 %
ii) Non-interest income as a percentage to Working Funds	0.32 %	0.35 %
iii) Cost of Deposits	5.53 %	5.83 %
iv) Net Interest Margin	8.14 %	8.26 %
v) Operating Profit as a percentage to Working Funds	1.66 %	1.59 %
vi) Return on Assets	0.48 %	0.66 %
v) Business (deposits plus advances) per employee (in ₹ lakh)	404.12	383.14
vi) Profit per employee (in ₹ lakh)	1.35	1.84

b) Bancassurance business :

Bank has no Bancassurance Business in Current and Previous financial Years

c) Disclosures regarding Priority Sector Lending Certificates (PSLCs)

Bank has not issued PSLCs in Current and Previous financial Years

d) Provisions and contingencies

(Amount in ₹ lakhs)

Provision debited to Profit and Loss Account	Current Year 31.03.2023	Previous Year 31.03.2022
i) Provisions for IFR	9.00	-
ii) Provision towards NPA / BDDR	140.00	105.00
iii) Provision made towards Income tax	51.00	40.36
iv) Other Provisions and Contingencies (with details)		

e) Payment of DICGC Insurance Premium

(Amount in ₹ lakhs)

Sr. No.	Particulars	Current Year 31.03.2023	Previous Year 31.03.2022
i)	Payment of DICGC Insurance Premium	16.89	16.11
ii)	Arrears in payment of DICGC premium	-	-

f) Disclosure of facilities granted to directors and their relatives

Sr. No.	Particulars	Current Year 31.03.2023	Previous Year 31.03.2022
a)	Fund - Based		
i)	Outstanding at the Beginning of the Year	5.81	-
ii)	Additions during the Year	37.64	26.84
iii)	Recovery During the Year	39.59	21.03
iv)	Outstanding at the End of the Year	3.86	5.81
b)	Non--Fund – Based (Gurantees/LCs,etc)		
i)	Outstanding at the Beginning of the Year	-	-
ii)	Additions during the Year	-	-
iii)	Recovery During the Year	-	-
iv)	Outstanding at the End of the Year	-	-

Proforma

Name Of The Bank : **Shri Adinath Co-op Bank Ltd. Ichalkaranji.**

Classification Of Assets And Provisioning Made Against Non- Performing Assets As On 31 March 2023

(Amount in ₹ Lakhs)

Classification Of Assets	No. Of accounts	Amount Outstanding		Percentage Of Col.3 To total loans outstanding	provision required to be made %	Req Amt.	Exisiting provision at the beginning of the year	provisioning made during the year under report	Total provisions as at the end of the year	Remarks
		principal	Interest							
1	2	3		4	5	6	7	8	9	10
Total Loans And Advances of Which	2067	8530.15	319.99	100%						
A. Standard Assets	1978	7785.52	81.56	91.27	0.40	31.14	37.51	0.00	37.51	
B. Non-performing Assets	48	301.62	32.67	3.54		30.16	173.59	78.00	251.59	
1. Sub -standard	27	293.76	32.03	3.44	10	29.38	169.09	75.00	244.09	
a) Secured	21	7.86	0.64	0.09	10	0.79	4.50	3.00	7.50	
b) Unsecured										
2. Doubtful										
i) Upto 1 year	14	166.83	30.22	1.96	20	33.37	105.69	60.00	165.69	
a) Secured	5	2.07	0.47	0.02	100	2.07	0.00	2.00	2.00	
b) Unsecured										
ii) Above 1 year and upto 3 year	8	112.68	34.46	1.32	30	33.80	102.50	10.00	112.50	
a) Secured	2	0.20	0.10	0.00	100	0.20	0.20	0.0	0.20	
b) Unsecured										
iii) Above 3 year	3	60.65	38.17	0.71	100	60.65	63.30	0.00	63.30	
a) Secured	0	0.00	0.00	0.00	100	0.00	0.00	0.00	0.00	
b) Unsecured										
Total Doubtful assets i + ii + iii	32	342.43	103.42	4.01	450	130.09	271.69	72.00	343.69	
a) Secured	25	340.16	102.85	3.99	150	127.82	271.49	70.00	341.49	
b) Unsecured	7	2.27	0.57	0.03	300	2.27	0.20	2.00	2.20	
3. Loss assets	9	100.58	102.34	1.18	100	100.58	91.50	10.00	101.50	
Gross NPAs (B1+ B2+B3)	89	744.63	238.43	8.73		260.83	536.78	160.00	696.78	

Note : Please indicate the manner in which the provision (item 8) has been made/proposed to be made out of the profit of the current year.

Position Of Net Advances /Net /NPA's

(Amount in ₹ Lakhs)

Perticulars	31.03.2022	31.03.2023
1. Gross Advances	8065.00	8530.15
2. Gross NPAs	510.47	744.63
3. Gross NPAs as Percentage to Gross Advances	6.33	8.73
4. Deductions		
- Balance in Interest suspense account / OIR*		
- DICGC/ECGC claims received and held pending adjustment		
- Part Payment on NPA account received and kept in suspense account		
Total Deduction		
5. Total NPA provisions held (BDDR Special BDDR Balance after appropriation)	536.78	696.78
6. Net advances (1 (-) 4 (-) 5)	7528.22	7833.37
7. Net NPAs (2 (-) 4 (-) 5)	-26.31	47.85
8. Net NPAs As percentage of net advances	-0.35	0.61

CERTIFIED that the non performing assets have been worked out as per RBI instructions and provisions made accordingly

**Shri Adinath Co-op Bank Ltd. Ichalkaranji.
Amount Transferred to Depositor Education And Awareness Fund (DEAF)**

Sr.No.	Particulars	2021-2022	2022-2023
1.	Opening Balance of Amount Transferred To DEAF	255240.02	268233.02
2.	Add - Amount Transferred To DEAF During the Year	12993.00	3216.00
3.	Less- Amount Reimbursed to DEAF towards Claim	0.00	0.00
4.	Closing Balance of Amount Transfer To DEAF	268233.02	271449.02

भांडवल पर्याप्तता निकषाची स्थिती दर्शविणारा तक्ता (रक्कम रुपये लाखात)

तपशील स्वनिधी	मार्च २०२२	मार्च २०२३	वाढ %
कॅपिटल-टायर १			
भाग भांडवल	५६९.२७	६९९.९०	८.७५%
वैधानिक निधी	३४७.९२	३७४.८५	७.९९%
इमारत निधी	९९९.०७	९९९.६९	०.००%
नफा	५८.९६	३०.२३	-४८.०२%
एकुण (१)	९०९४.२५	९९४३.८७	४.५३%
कॅपिटल-टायर २			
जनरल व उत्तम जिंदगीवर तरतुद	४५.४५	९९.९५	९०२.३९%
गुंतवणुकीच्या चढ उतारावरील तरतुद	३८.००	६९.००	६०.५३%
एकुण (२)	८३.४५	९५२.९५	८३.२८%
अ) एकुण १ + २	९९७७.७०	९२९६.८२	९०.९९%
रिस्क असेट्स			
फंडेड रिस्क	७९५६.८५	७५३३.३४	५.२६%
नॉन फंडेड रिस्क	०	०	०
ब) रिस्क वेटेड असेटस्	७९५६.८५	७५३३.३४	५.२६%
भांडवल पर्याप्तता प्रमाण	९६.४६%	९७.२९%	४.५६%

डी.आय.सी.जी.सी. विमा हप्त्या भरणा तपशील

(रक्कम रुपये लाखात)

रक्कम भरणा तारीख	०४/०५/२०२२	११/१०/२०२२
एकुण ठेवी रु.	९३४०९.९३	९३५७०.२३
विमा हप्त्या रक्कम रु.	९.४९	९.६०
कालावधी	०१/०४/२०२२ ते ३०/०९/२०२२	०१/१०/२०२२ ते ३१/०३/२०२३

बँकेचा शाखा विस्तार

प्रधान कार्यालय व मुख्य शाखा

७/२३,२४, अडत पेठ, जनता चौक, इचलकरंजी.
४९६९९५ जि. कोल्हापूर
फोन : (०२३०) २४३०९५०, २४३२९०४
E-mail : sacb@shriadinathbank.com
www.shriadinathbank.com

शाखा : जयसिंगपूर

११ वी गल्ली, कल्लाप्या प्लाझा बिल्डींग, शिवाजी चौक,
जयसिंगपूर फोन : (०२३२२) २२४९४५, २२४९५४

शाखा : सांगली नाका

वार्ड नं. ८, सांगली नाका, सांगली रोड, इचलकरंजी.
फोन : (०२३०) २४३०९२५, ९४०४९९०९२५

शाखा : कबनूर

कोले गल्ली, रुई-चंदूर रोड, कबनूर.
फोन : (०२३०) २४३०९०७, २४३०९०८

शाखा : सांगली

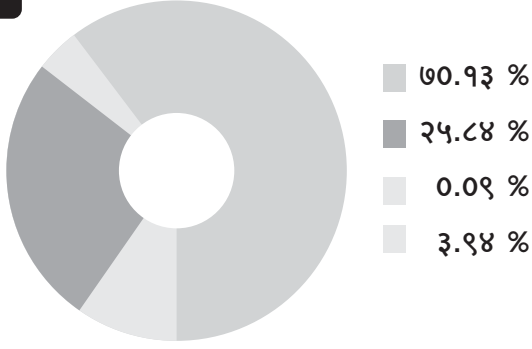
कृष्णा आर्केड, वसंत मार्केट यार्ड समोर, सांगली.
फोन : (०२३३) २३२३९०८

शाखा : माणगांव

एस.टी. स्टॅण्ड चौक, माणगांव. ता हातकणंगले
जि. कोल्हापूर फोन : ९०२८२४९००५



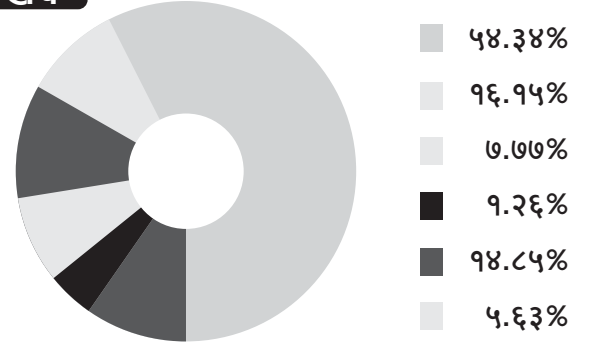
उत्पन्न



उत्पन्नाचा रुपया असा आला

कजावर मिळालेले व्याज	९,४४,३३,५४२.३९	७०.९३%
गुंतवणुकीवरील व्याज	३,४७,९०,७९०.४९	२५.८४%
सरकारी रोखे वरील नफा	१,२७,०००.००	०.०९%
इतर उत्पन्न	५३,९०,४८५.८८	३.९४%
एकुण	१३,४६,६९,७३८.७६	१००.००%

खर्च



खर्चाचा रुपया असा गेला

ठेवीवर दिलेले व्याज	७,३९,७४,७५०.३०	५४.३४%
सेवक पगार	२,९७,४८,९९३.००	९६.९५%
प्रशासकीय खर्च	१,०४,५७,८९५.३२	७.७७%
घसारा	१७,०३,२६०.२०	९.२६%
केलेल्या तरतुदी	२,००,००,०००.००	९४.८५%
निव्वळ नफा	७५,७६,८३९.९४	५.६३%
एकुण	१३,४६,६९,७३८.७६	१००.००%

तुलनात्मक प्रगतीची आकडेवारी PROGRESS AT A GLANCE (Rs. in Lakhs)

Particular	तपशील	2016	2017	2018	2019	2020	2021	2022	2023
Member	सभासद संख्या	6247	6499	6911	7233	7320	7467	7620	7870
Shares Capital	भागभांडवल	312.83	339.25	401.36	469.33	502.14	532.31	569.27	619.10
Reserve Fund	राखीव व इतर निधी	520.65	593.08	677.29	765.13	853.82	977.91	1143.34	1351.88
Owned Fund	स्वनिधी	833.48	932.33	1078.65	1234.46	1355.96	1510.22	1712.61	1970.98
Deposit	ठेवी	7820.66	9400.35	10735.78	11652.27	11854.14	13009.36	13007.63	14100.30
Loan & Advances	कर्जे	4873.30	5000.91	5964.69	7293.15	7600.71	7951.55	8065.00	8530.15
Investment	गुंतवणुक	3163.80	4346.90	4600.56	4279.71	4221.57	5589.08	5306.24	6023.14
Business	व्यवसाय	12693.96	14401.26	16700.47	18945.42	19454.85	20960.91	21072.60	22630.45
Working Capital	खेळते भांडवल	9038.88	10729.79	12367.14	13544.21	13942.90	15392.15	15626.89	16618.41
Net Profit	नफा आयकरानंतरचा	110.11	97.69	108.34	102.26	83.39	97.08	101.20	75.77
Net NPA	निव्वळ एन.पी.ए.	0 %	0 %	0 %	0 %	1.55 %	0 %	0%	0.61%
CRAR	सी.आर.ए.आर.	14.27 %	14.91 %	15.17 %	14.08 %	15.04 %	16.49 %	16.46%	17.21%
Networth	नक्त मालमत्ता	765.39	793.64	924.16	1028.11	965.70	1103.50	1183.54	1151.81
Audit Class	ऑडीट वर्ग	A	A	A	A	A	A	A	A
Divident (%)	डिव्हीडंड	14 %	14 %	12 %	10 %	रिझर्व्ह बँकेच्या दि.१७/०४/२०२० परिपत्रकानुसार लाभांश शिफारस केलेली नाही.	8 %	8 %	8 % (शिफारस)

ANNEXURE - A

Name of the Bank : SHRI ADINATH CO-OP. BANK LTD; ICHALKARANJI.
Head Office Address : 7/23, 24, Adat Peth, Janata Chowk, ICHALKARANJI 416115.
Date of Registration : KPR/HLE/BNK (O) 113/96/16.1.1996
Date & No. of RBI Licence: U.B.D./MAH./1259-P/22-7-1996.
JURISDICTION : KOLHPUR, SANGLI, SATARA DISTRICT.

No.	ITEMS (As on 31st March 2023)	(Rs. in Lakhs)
1.	No. of Branches Including Head Office	7
2.	Membership	Regular 7870 Nominal 347
3.	Paid up Share Capital	619.10
4.	Total Reserve and Funds	1351.88
5.	Deposit :	14100.30
	Savings 2748.42 Current 765.62 Fixed 10586.26	
6.	Advances :	8530.15
	Secured 8202.29 Unsecured 327.86 Total % of Priority sector 82.94 Total % of Weaker Section 17.74	
7.	Borrowings :	-----
	D.C.C. Bank ----- M.S.C. Bank ----- Others -----	
8.	Investment :	6023.14
	D.C.C. Bank 500.00 M.S.C. Bank 0.00 Govt. Security 5078.14 Others 445.00	
9.	Overdue Percentage (with overdue installment)	8.14 %
10.	Net NPA Percentage	0.61 %
11.	CRAR Percentage	17.91 %
12.	Audit Classification	'A'
13.	Profit for the year	75.77
14.	Sub Staff	15
15.	Other Staff	41
16.	Total Staff	56
17.	Working Capital	16618.41

आर्थिक साक्षरता

- * आपल्या उत्पन्न व खर्चाचे बजेट तयार करणेचा अतिम उद्देश तुमच्या संपत्तीच्या नियोजनामध्ये तुम्हांला मदत करणे हा असतो.
- * कोणताही खर्च करण्याआधी आपल्या उत्पन्नातील एक भाग बचत म्हणून बाजूला काढून ठेवा.
- * तुमच्याकडून पैसे घेवून कर्ज मिळवून देणाऱ्या अनाधिकृत व्यक्तीपासून सावध रहा. बँकेचे व्यवहार स्वतः करा.
- * तुमच्या कर्जाचा हप्ता कधीही चुकणार नाही याची खात्री करा. त्यामुळे तुमचा क्रेडीट स्कोअर (उदा. सीबील स्कोअर) उच्च दर्जाचा बनतो.
- * आपले एटीएम कार्ड हरवले अथवा चोरीला गेले तर त्वरीत आपल्या बँकेशी संपर्क साधा.
- * पैशाची गुंतवणुक विचारपूर्वक रितीने केली नाही. तर चलनवाढीमुळे पैशांचे मुल्य कमी-कमी होत जाते.
- * बचत करताना खालील तिन गोष्टी लक्षात घेणे आवश्यक १) सुरक्षितता २) तरलता ३) परतावा
- * आपल्या ATM-POS व ई-कॉमर्सचे लिमिट आपण सेट करून ठेवा.
- * दरमहा ठराविक रक्कम गुंतवून रिकरिंग ठेव (RD) च्या माध्यमातून आपल्या भविष्याची तरतुद उत्तम प्रकारे करू शकतो.
- * आपला महत्वपूर्ण डेटा जसे एटीएम पिन, पासवर्ड मोबाईल मध्ये सेव्ह करून किंवा पाकिटात लिहून ठेवू नका व दुसऱ्या कोणासही सांगू नका.
- * बँक कधीही आपणांस फोन करून आपला पिन,ओटीपी इ. गोपनीय माहिती विचारीत नाही.अशी माहिती कोणासही देवू नका.
- * आपल्या आरोग्य खर्चाची तरतुद मेडीक्लेम पॉलिसीच्या माध्यमातून करा.

*** बँकेकडून ग्राहकांना क्युआर कोड स्टॅंड वितरण करताना ***



*** अधिकारी वर्ग ***

श्री. जयकुमार उपाध्ये - असि. सीईओ

B.Sc.DCS.DIT G.D.C.& A, CAIIB

श्री. संतोष रायनाडे - ईडीपी मॅनेजर

B.COM., G.D.C.& A, CAIIB

श्री. महादेव पांडेगावे - शाखाधिकारी, सांगली नाका

B.COM. CAIIB

श्री. सचिन क. पाटील - शाखाधिकारी, माणगांव

B.COM.

श्री. अभिनंदन चिंचवाडे - शाखाधिकारी, सांगली

B.COM. JAIIB

श्री. संतोष तिपाणा - ऑफिसर

M.COM. G.D.C.& A, JAIIB

श्री. प्रदिप पाटील - ऑफिसर

B.A. G.D.C.& A, CAIIB

श्री. निलेश बागणे - मॅनेजर

B.COM., G.D.C.& A, CAIIB

श्री. अशोक माने - शाखाधिकारी, जयसिंगपूर

B.COM.

श्री. अभयकुमार साजणे - सिनिअर ऑफिसर (कर्ज विभाग)

M.COM. CAIIB

श्री. राहुल मडके - शाखाधिकारी, कबनूर

B.COM.G.D.C.& A,

श्री. शितल पाटील - ऑफिसर

B.COM. M.B.A. D.I.T., G.D.C.& A, CAIIB

श्री. सचिन पाटील - ऑफिसर

B.COM.

श्री आदिनाथ को-ऑप. बँक लि; इचलकरंजी ची...

नवी व समृद्ध ओळख



हे चिन्ह देवी लक्ष्मीचा हात दर्शविते भारतीय परंपरेत लक्ष्मीला संपत्तीची देवी मानली जाते. समृद्धी आणि विपुलतेसाठी देवीचा आशिवर्दि अत्यंत मौल्यवान आहे. तसेच हे आर्थिक भरभराटीचे प्रतिक आहे.

हे चिन्ह पर्वताच्या शिखरासारखे दिसते यातून असे प्रतिपत्त होते की, आदिनाथ बँक नेहमीच ग्राहकांच्या प्रगतीचे कारण बनेल, व ग्राहकांना आर्थिक उपाय प्रदान करून त्यांची जीवन पध्दती प्रगत करण्यास मदत करेल.

हे चिन्ह इंग्रजी अक्षर 'A' सारखे देखील दिसते आणि स्पष्टपणे ते आदिनाथ मधील पहिल्या अक्षरासाठी घेतले आहे. हे आदिनाथ बँकेला आपली ओळख प्रस्थापित करण्यास मदत करते, ग्राहकांना फक्त चिन्ह पाहून बँक ओळखण्यास व लक्षात ठेवण्यास सुलभ करेल.



लोगोमधील 'SACB' चा लॉगफॉर्म 'श्री आदिनाथ को-ऑप. बँक' असा आहे.

लोगोमधील फॉन्ट ब्रँडचे व्यक्तिमत्त्व, तयार करण्यात महत्त्वाची भूमिका बजावते, आभासी प्रभाव, आणि विशिष्ट अक्षरांद्वारे बँकेची ओळख स्थापित करण्यास मदत करते.

बँकेच्या नावाच्या आद्याक्षरासाठी वापरला जाणारा फॉन्ट हा आधुनिक शैलीचा वापरल्याने आपली बँक अॅडव्हान्स विचारसरणीची आहे हे यावरून दिसून येते.

सामान्य लोकांना योग्य आर्थिक मार्गदर्शन प्रदान करून त्यांचे भविष्य उज्ज्वल बनवण्यासाठी वचनबद्ध आहे हे सुध्दा दिसून येते.

आदिनाथ या नावासाठी सिम्पल व सोप्या फॉन्टचा वापर केला आहे जेणे करून सहज वाचता येईल व बँकेची स्वच्छ कार्यप्रणाली प्रतिपत्त व्हावी.

लोगोमधील रंग विशिष्ट भावना जागृत करतात, ब्रँडची ओळख प्रस्थापित करतात, ओळख वाढवतात, आणि ब्रँडची मूल्ये दर्शवितात.



लाल रंग विश्वास आणि स्थिरता दर्शवितो. बँकिंग उद्योगात, हे गुण अत्यंत मौल्यवान आहेत हे ग्राहकांना त्यांच्या आर्थिक बाबी सुरक्षित असल्याचा विश्वास देतात.



निळा रंग हा साहस, बुद्धिमत्ता आणि कार्यक्षमतेची संबंधित असतो. आदिनाथ बँक ही धोरणात्मक विचार, योग्य निर्णय, उत्कृष्ट आर्थिक व्यवस्थापन आणि कार्यक्षम सेवा प्रदान करण्यासाठी सक्षम आहे हे निळ्या रंगातून अत्यंत प्रभावीपणे मांडले आहे.

UPI सेवा



आपल्याकडे

इंटरनेटसह स्मार्ट मोबाईल

फोन आहे का?

आता UPI सेवेद्वारे डिजीटल माध्यमातून कोणालाही कोठेही पैशाची देवाण-घेवाण करणे सहज शक्य आहे.

UPI सेवेचा आपणही लाभ घेऊ शकता.....

तुमचा मोबाईल नंबर तुमच्या बँक खात्याशी जोडला असावा.

तुमच्याकडे एटीम डेबिट कार्ड असावे.



श्री आदिनाथ बँकेसोबत
बँकिंग व्यवहार तुमच्या

बोटांवर !

आता UPI, IMPS ने

24x7 पैसे पाठवा,

365 दिवस, कुठेही, कधीही !



अधिक माहितीसाठी आजच
नजीकच्या शाखेशी संपर्क साधा !

श्री आदिनाथ को-ऑप. बँक लि; इचलकरंजी.



बँकिंग क्षेत्रातील अग्रगण्य बँकिंग फ्रंटीयर संस्थेने आपल्या बँकेस सन २०२२ सालचा "बँको ब्लू-रिबन अवार्ड " स्विकारताना बँकेचे चेअरमन मा.श्री. सुभाष काडाप्पा, संचालक मंडळ व अधिकारी वर्ग

आपल्या
बँकेस
सन २०२२ सालचा
बँको ब्लू-रिबन पुरस्कार
मिळालेले
सन्मानचिन्ह



■ प्रेषक

श्री. सुभाष आदिशा काडाप्पा

चेअरमन, श्री आदिनाथ को-ऑप. बँक लि., इचलकरंजी.

प्रधान कार्यालय व मुख्य शाखा :

७/२३,२४, अडत पेठ, जनता चौक, इचलकरंजी. जि. कोल्हापूर

फोन नं. (०२३०) २४३०१५०, २४३२९०४, २४३०५९६.

फॅक्स नं. ०२३०-२४३०५९८

■ From :

Shri. Subhash Adisha Kadappa

Chairman, Shri Adinath Co-op. Bank Ltd. Ichalkaranji.

Head office & Main Branch :

7/23,24 Adat Peth, Janata Chowk, Ichalkaranji.

Ph. No. (0230) 2430150,2432904, 2430596

Fax No. 0230 - 2430598

Email :sacb@shriadinathbank.com

Website : www.shriadinathbank.com